


とばっ子カード登録内容変更のご案内



鳥羽市健康福祉課子育て支援室

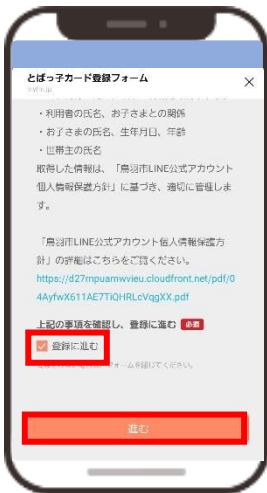
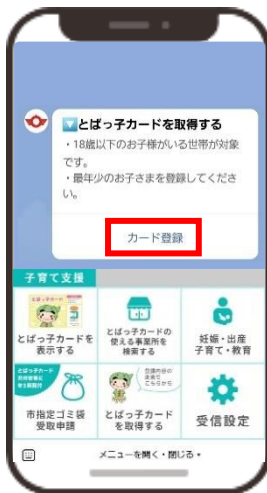
とばっ子カードの有効期限は登録されたお子さまの年齢に基づき設定されます。世帯に新たにお子さまが誕生された場合、登録情報が年長のお子さまの場合だと、下にお子さまがいても年長のお子さまの有効期限を迎えると、カードが表示されなくなります。つきましては、誕生されたお子さまの情報で再度登録をお願いします。

とばっ子カードの詳細はこちら♡
(市HPへ移動)



とばっ子カードの登録内容変更の方法

- 1 子育て支援のタブの「とばっ子カードを取得する」をタップ
- 2 表示されたメッセージのカード登録をタップ
- 3 「登録フォーム」をタップ
- 4 記載内容を確認のうえ、「進む」をタップ
- 5 お子さまの情報に、誕生されたお子さまの情報を入力し、「送信」をタップ

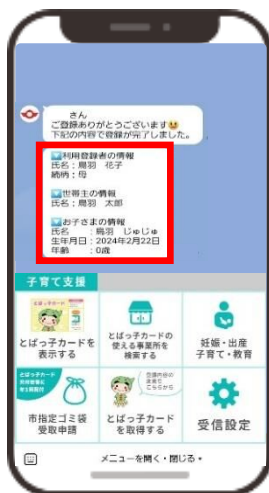


7 表示された登録内容を確認

※入力を誤った場合は手順①より再度登録可能です

とばっ子カードの表示方法

「とばっ子カードを表示する」をタップ



これで登録は完了です！
とばっ子カードが表示されるか確認してね♡
※登録完了後、確認のためカード発行に数日かかる場合があります。

