

鳥羽市地域の未来予測



(令和8年3月作成)

鳥羽市地域の未来予測について

【作成の目的】

鳥羽市地域の未来予測は、国立社会保障・人口問題研究所の「日本の将来推計人口」（令和5年4月）等を参考に、本市における行政需要等に関する長期的な推計を行い、鳥羽市総合計画（鳥羽市まち・ひと・しごと創生総合戦略）等の関係計画の策定等、必要な施策を検討するための基礎資料とするものです。

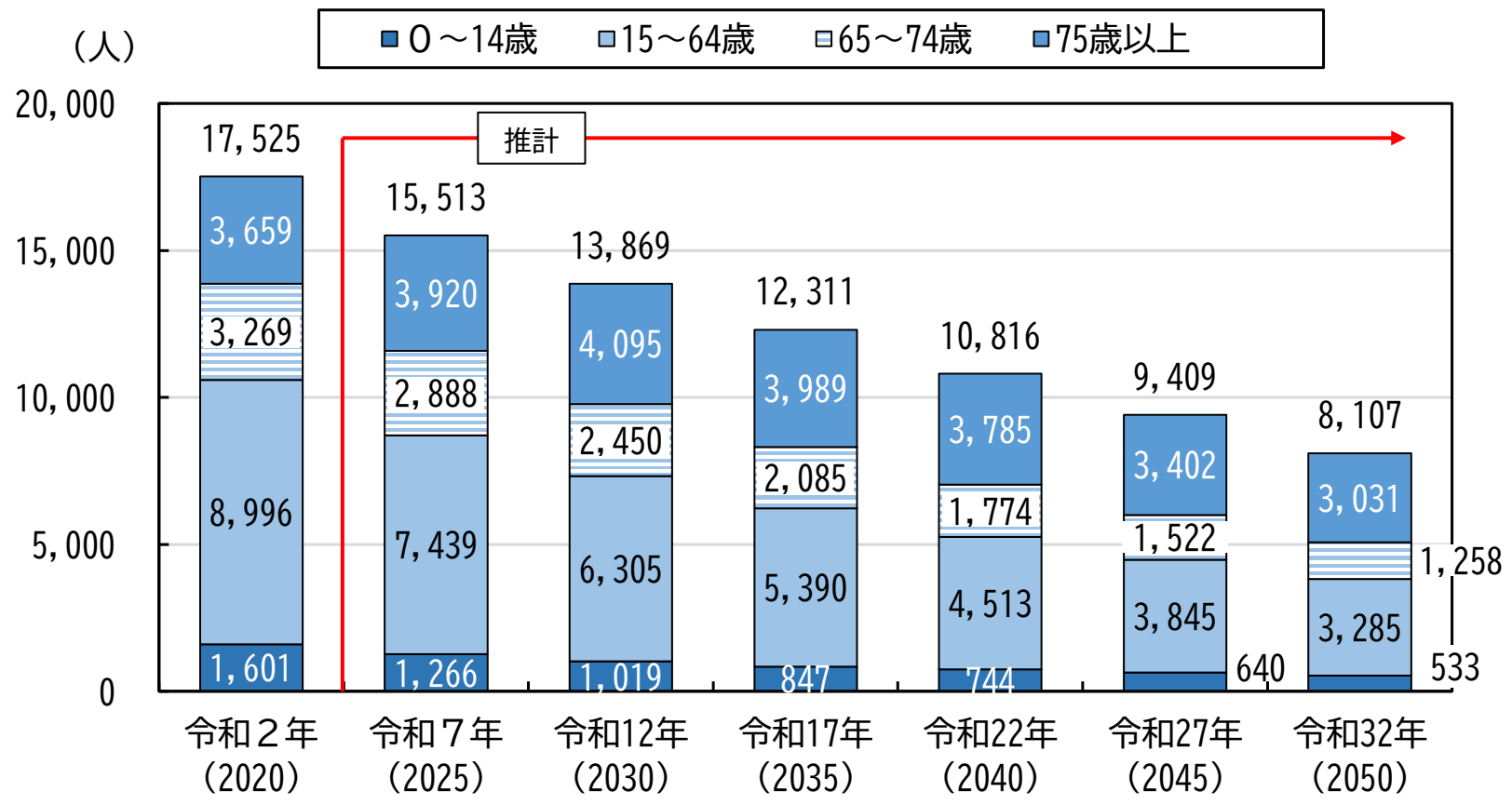
【位置づけ】

第六次鳥羽市総合計画後期基本計画（第3期鳥羽市まち・ひと・しごと創生総合戦略）に内包されている本市の「人口ビジョン」（I序論＞2鳥羽市の原状と課題＞（1）人口）における別冊として位置づけます。

【推計項目】

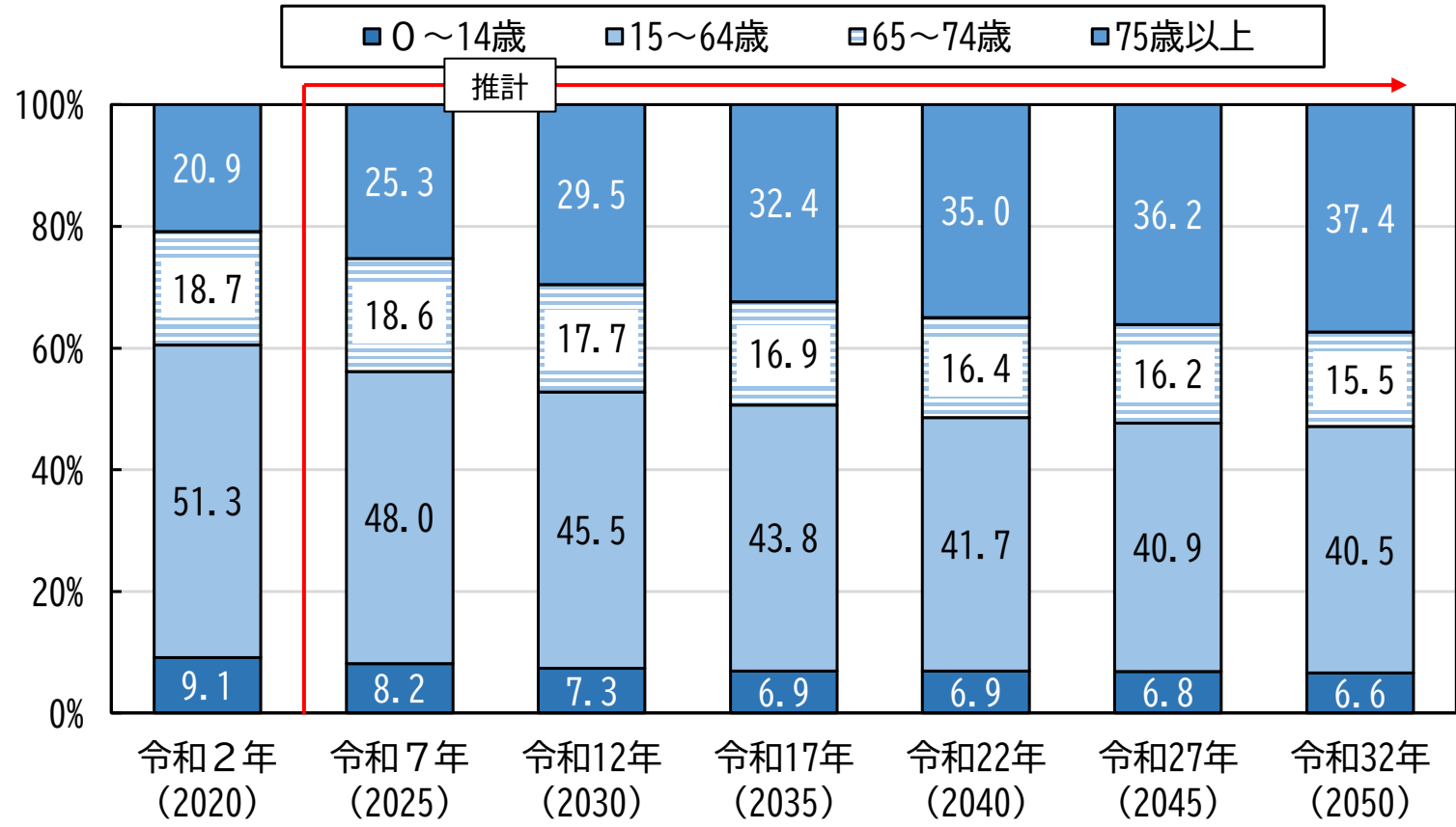
項目		出典	掲載計画
1	将来人口推計	国立社会保障・人口問題研究所推計	第六次鳥羽市総合計画（後期） （第3期鳥羽市まち・ひと・しごと創生総合戦略）
1	年齢構造の割合		
1	パターン別人口推計		
2	人口ピラミッド		なし
3	こども人口	住民基本台帳を基に独自推計	こども計画
4	小学校児童数	令和2年5月1日現在の住民登録及び保育所等児童数 等から推計	小中学校統合計画
5	中学校児童数		
6	被保険者数	住民基本台帳（平成30年～令和4年）を基に独自推計	高齢者福祉計画・第9期介護保険事業計画
7	要介護・要支援認定者数		
7	要介護・要支援認定者割合		

将来人口推計



出典：国立社会保障・人口問題研究所「日本の地域別将来推計人口 令和5（2023）年推計」
令和2（2020）年は総務省「国勢調査」、その他は推計結果（各年10月1日時点）

年齢構造の割合



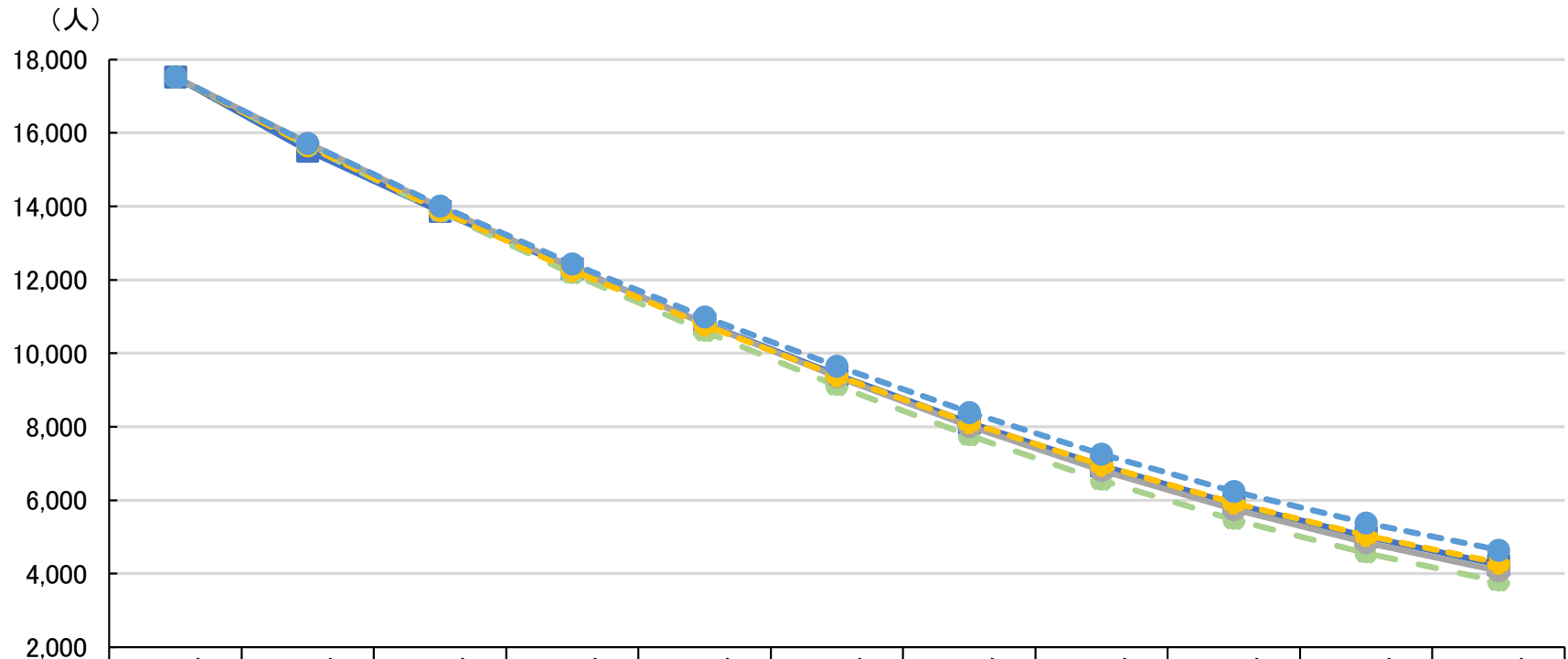
出典：国立社会保障・人口問題研究所「日本の地域別将来推計人口 令和5（2023）年推計」
 令和2（2020）年は総務省「国勢調査」、その他は推計結果（各年10月1日時点）

将来人口推計（パターン別）

	パターン1	パターン2	パターン3	パターン4
概要	社人研推計（2023年）をベースに、鳥羽市の合計特殊出生率の5年間平均を横ばいとする条件で推計	社人研推計をベースに、三重県の合計特殊出生率の5年間平均を横ばいとする条件で推計	パターン1に加え、ファミリー層が移動均衡する条件で推計	パターン2に加え、ファミリー層が移動均衡する条件で推計
出生の仮定	鳥羽市の合計特殊出生率（令和5年までの5年間平均）を設定	三重県の合計特殊出生率（令和5年までの5年間平均）を設定	パターン1と同じ	パターン2と同じ
死亡の仮定	最新の社人研推計において仮定値として設定された生残率を採用			
移動の仮定	住民基本台帳の2020年と2025年の各歳別人口と社人研の生残率から算出した純移動率を設定	パターン1と同じ	純移動率が2040年時点で均衡状態になるよう、2020～2035年のファミリー層の純移動率を漸増として設定	パターン3と同じ

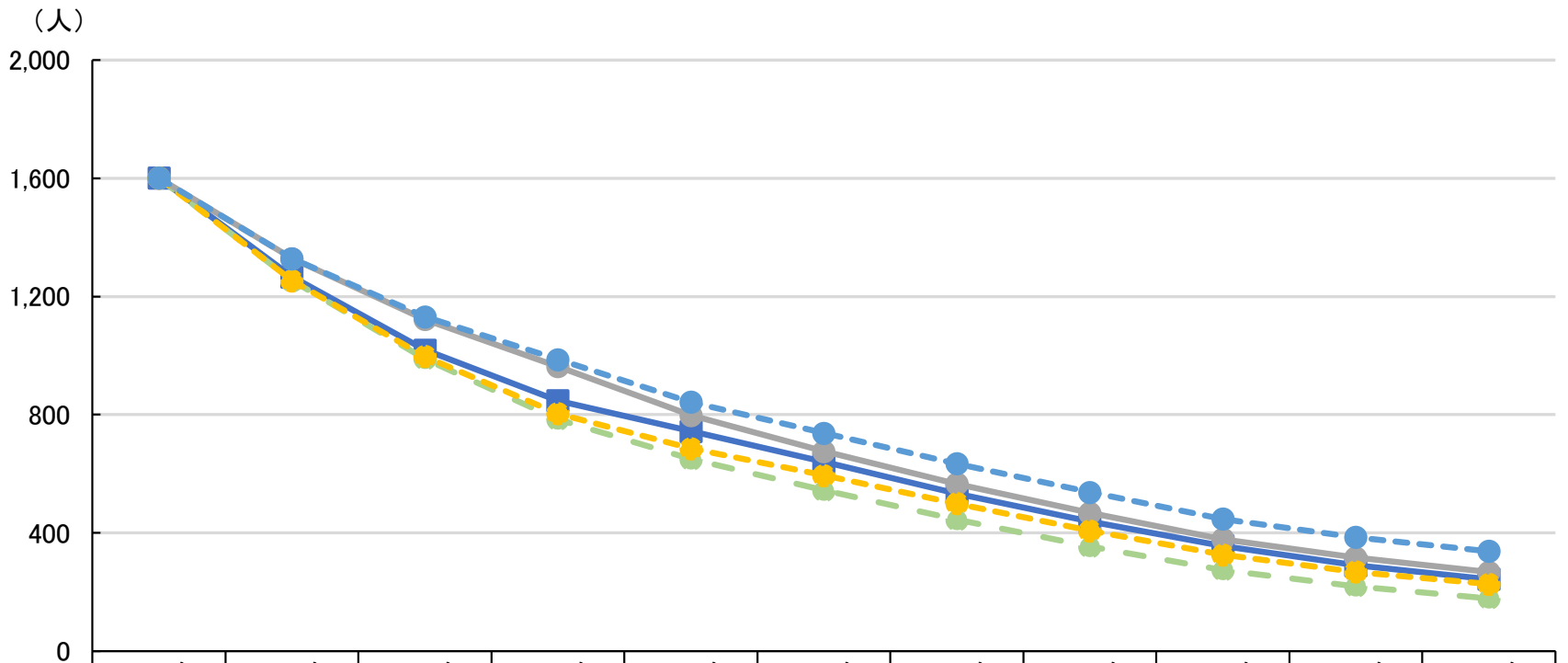
※ファミリー層は0～4歳、5～9歳、30～34歳、35～39歳、40～44歳と仮定。

将来人口推計 (パターン別)



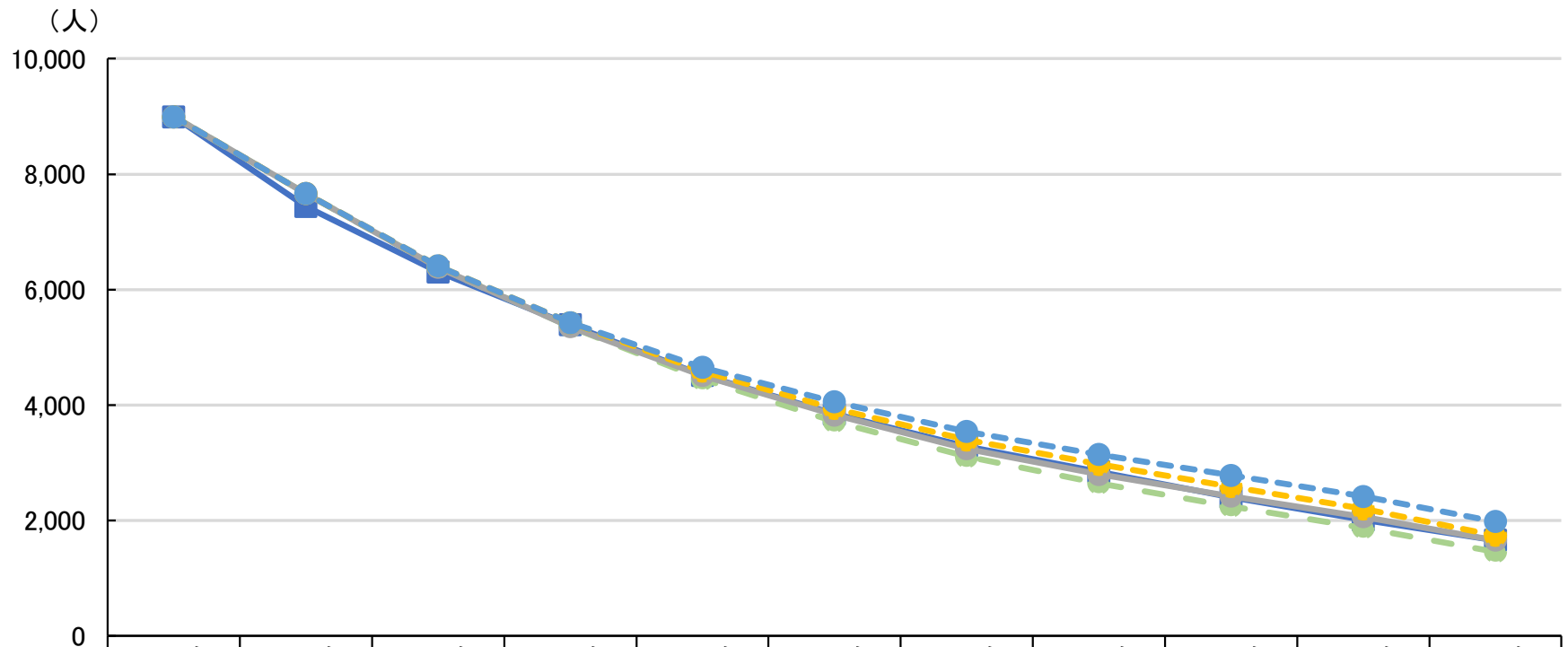
	2020年	2025年	2030年	2035年	2040年	2045年	2050年	2055年	2060年	2065年	2070年
■ 社人研推計	17,525	15,513	13,869	12,311	10,816	9,409	8,107	6,938	5,902	5,009	4,241
● パターン1	17,525	15,648	13,852	12,162	10,595	9,118	7,759	6,542	5,473	4,561	3,793
● パターン2	17,525	15,723	13,986	12,341	10,808	9,362	8,018	6,810	5,750	4,847	4,082
● パターン3	17,525	15,648	13,887	12,255	10,771	9,393	8,115	6,956	5,929	5,045	4,295
● パターン4	17,525	15,723	14,020	12,439	10,993	9,654	8,397	7,254	6,244	5,380	4,646

将来人口推計 (パターン別・0～14歳人口)



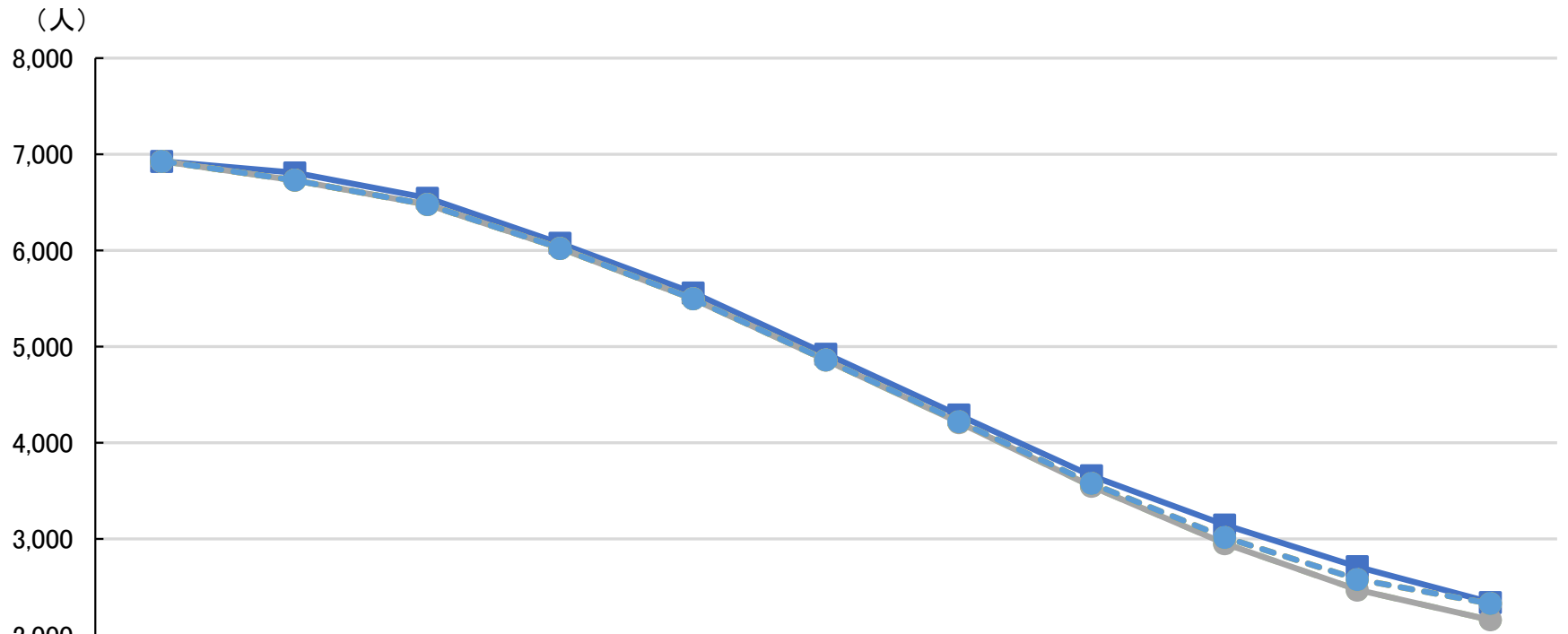
	2020年	2025年	2030年	2035年	2040年	2045年	2050年	2055年	2060年	2065年	2070年
■ 社人研推計	1,601	1,266	1,019	847	744	640	533	438	356	290	243
● パターン1	1,601	1,254	989	784	650	544	444	353	275	219	179
● パターン2	1,601	1,328	1,122	963	798	676	566	467	379	316	267
● パターン3	1,601	1,254	997	804	686	594	500	408	326	268	226
● パターン4	1,601	1,328	1,131	987	842	738	635	537	447	385	338

将来人口推計 (パターン別・15～64歳人口)



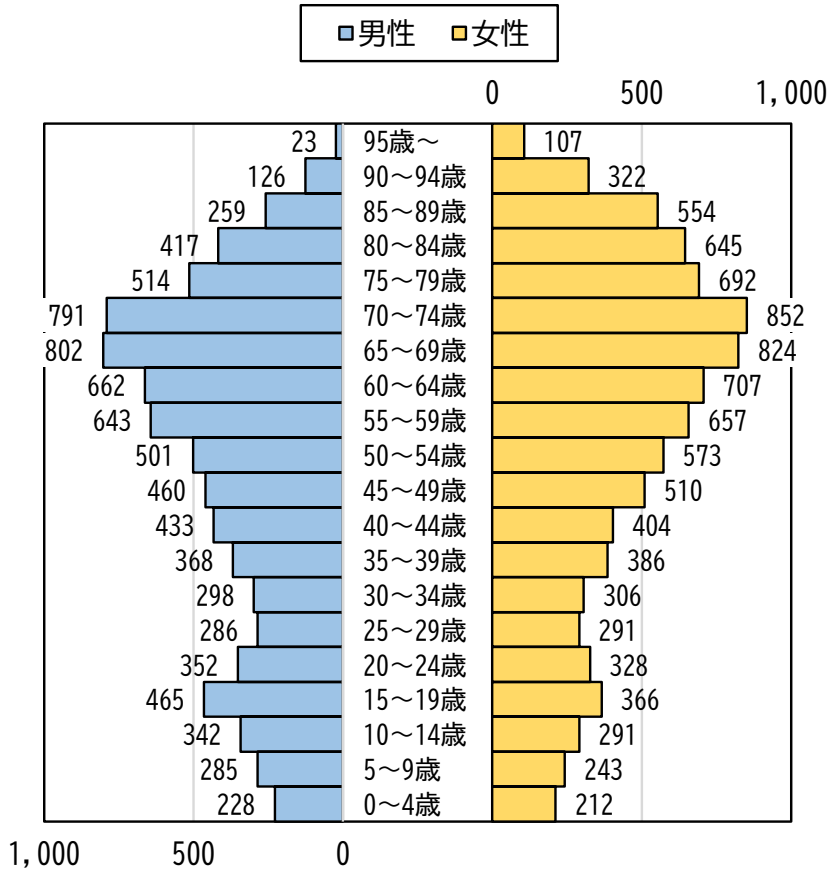
	2020年	2025年	2030年	2035年	2040年	2045年	2050年	2055年	2060年	2065年	2070年
■ 社人研推計	8,996	7,439	6,305	5,390	4,513	3,845	3,285	2,844	2,401	2,009	1,657
● パターン1	8,996	7,663	6,386	5,355	4,447	3,713	3,104	2,643	2,245	1,872	1,456
● パターン2	8,996	7,663	6,386	5,355	4,511	3,825	3,241	2,798	2,419	2,062	1,657
● パターン3	8,996	7,663	6,412	5,429	4,587	3,938	3,395	2,972	2,585	2,199	1,742
● パターン4	8,996	7,663	6,412	5,429	4,653	4,054	3,542	3,140	2,779	2,416	1,981

将来人口推計 (パターン別・65歳以上人口)

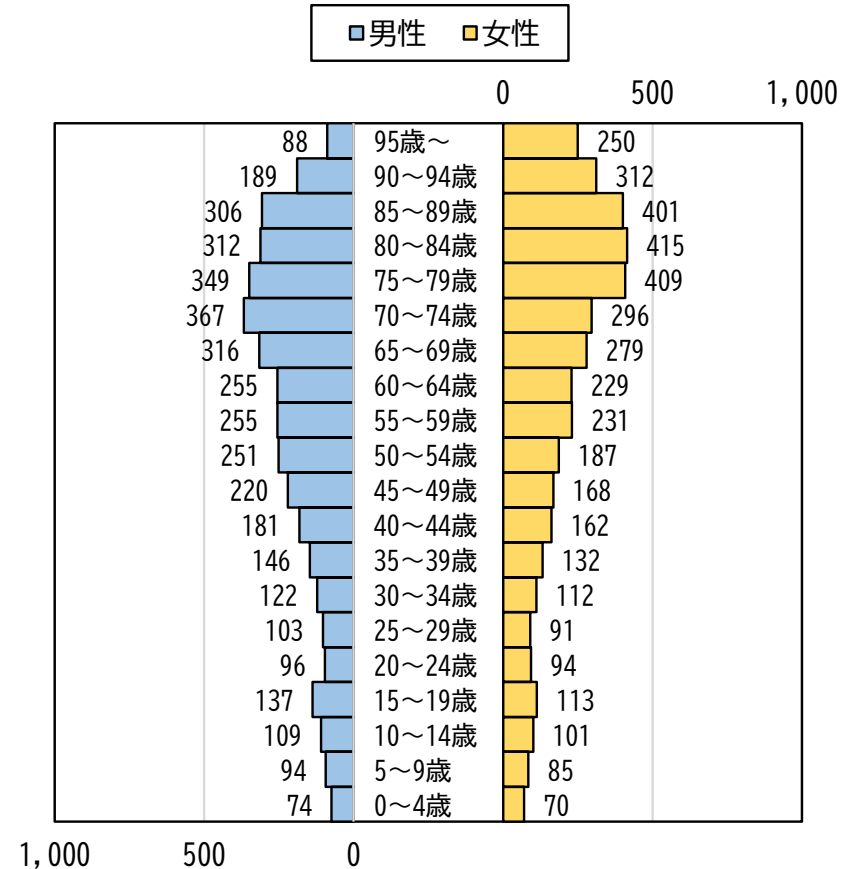


	2020年	2025年	2030年	2035年	2040年	2045年	2050年	2055年	2060年	2065年	2070年
■ 社人研推計	6,928	6,808	6,545	6,074	5,559	4,924	4,289	3,656	3,145	2,711	2,341
◆ パターン1	6,928	6,731	6,477	6,023	5,498	4,862	4,211	3,546	2,953	2,469	2,158
● パターン2	6,928	6,731	6,477	6,023	5,498	4,862	4,211	3,546	2,953	2,469	2,158
★ パターン3	6,928	6,731	6,477	6,023	5,498	4,862	4,221	3,576	3,018	2,579	2,326
● パターン4	6,928	6,731	6,477	6,023	5,498	4,862	4,221	3,576	3,018	2,579	2,326

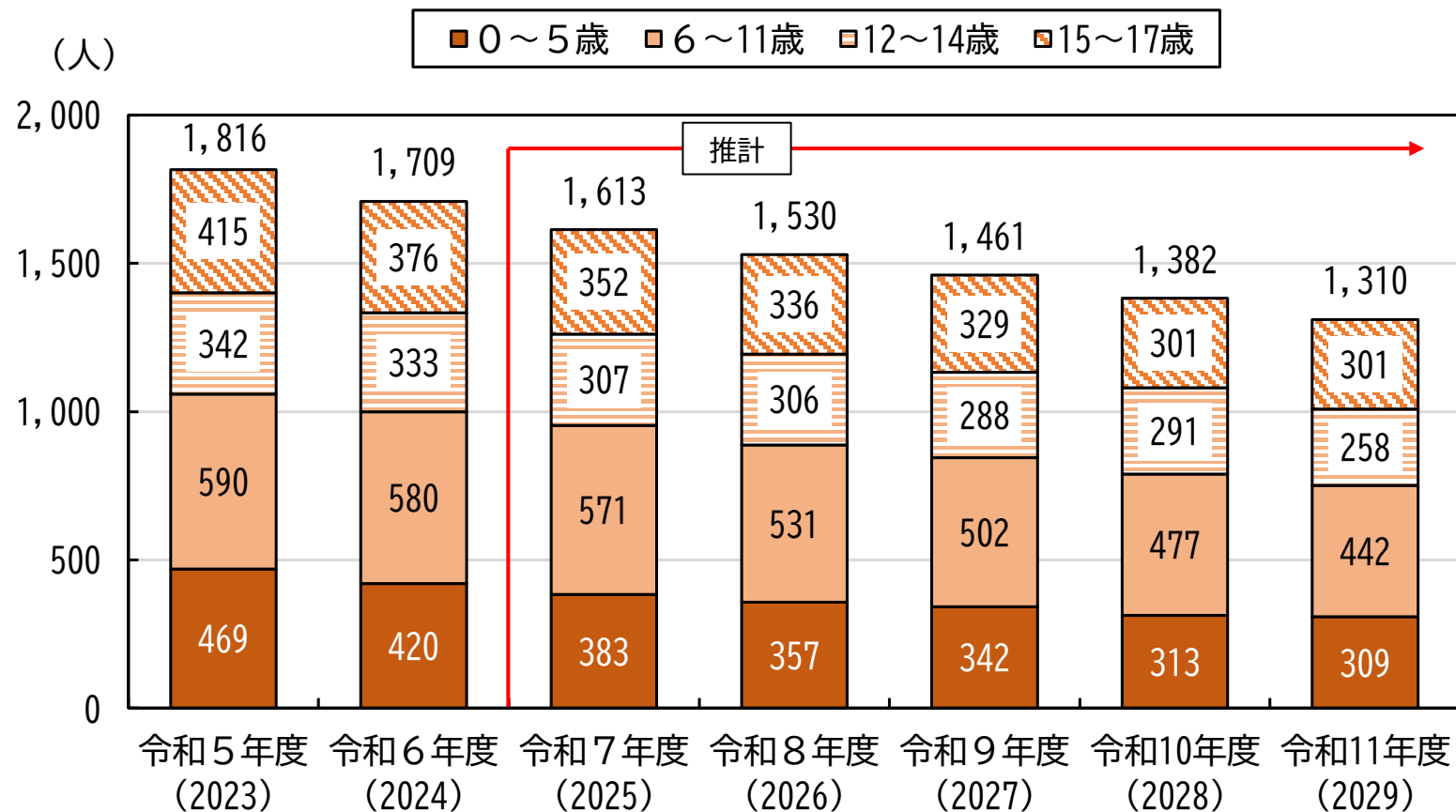
2020年



2050年 (推計)



出典：国立社会保障・人口問題研究所「日本の地域別将来推計人口 令和5（2023）年推計」
令和2（2020）年は総務省「国勢調査」、その他は推計結果（各年10月1日時点）



出典：鳥羽市住民基本台帳（各年4月1日時点）（コーホート変化率法を用いて推計）

小学校児童数・学級数

学校名	推計										
	R 2	R 3	R 4	R 5	R 6	R 7	R 8	R 9	R 10	R 11	R 12
	児童数	児童数	児童数	児童数	児童数	児童数	児童数	児童数	児童数	児童数	児童数
	学級数	学級数	学級数	学級数	学級数	学級数	学級数	学級数	学級数	学級数	学級数
鳥羽小	167	165	170	159	159	158	152	145	133	130	130
	10	10	10	9	8	8	6	6	6	6	6
答志小	48	50	45	41	38	41	38	33	32	30	30
	6	6	5	5	4	4	4	3	3	3	3
神島小	11	13	11	11	9	8	9	6	5	5	5
	4	4	4	4	3	2	3	3	3	3	3
菅島小	14	16	16	20	17	21	19	16	13	10	10
	4	3	2	3	3	3	3	3	3	3	3
加茂小	125	114	119	112	108	108	99	107	99	105	105
	8	8	8	8	8	6	6	6	6	6	6
安楽島小	242	251	238	235	235	226	207	199	192	184	184
	10	12	11	10	9	8	6	6	6	6	6
鏡浦小	14										
	3										
弘道小	68	54	49	45	43	40	39	41	40	41	41
	7	7	6	6	5	5	4	4	4	4	4
合計	689	663	648	623	609	602	563	547	514	505	505
	52	50	46	45	40	36	32	31	31	31	31

出典：児童数は、特別支援学級の人数を含み、学級数も特別支援学級数を含む。
 令和3年度からの児童数は、令和2年5月1日現在の住民登録及び保育所等児童数等から推計。
 ■ は複式学級になる可能性のある年度。
 ■ は2つの複式学級となる可能性のある年度。

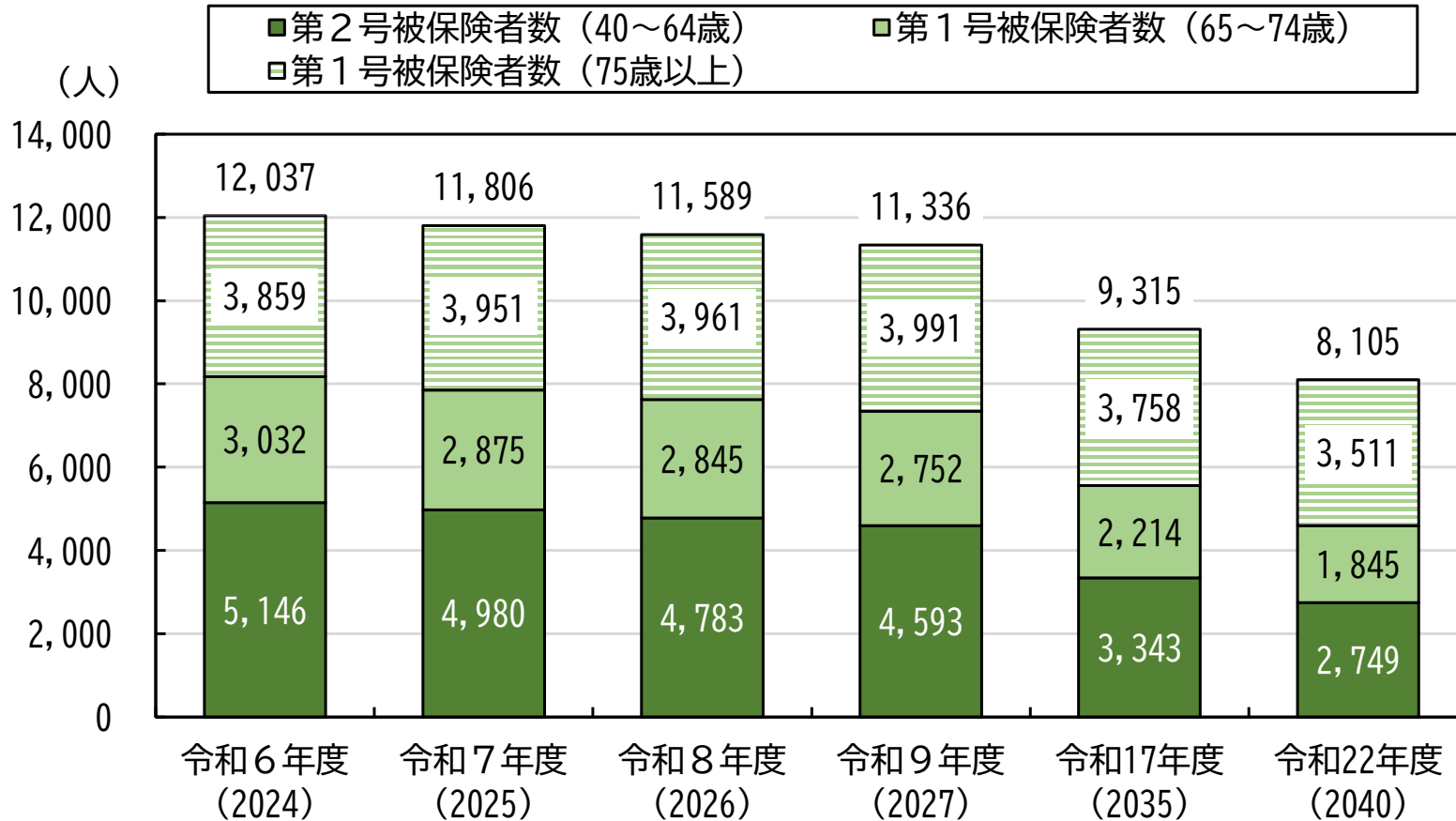
中学校児童数・学級数

推計

学校名	R 2	R 3	R 4	R 5	R 6	R 7	R 8	R 9	R 10	R 11	R 12
	生徒数	生徒数	生徒数	生徒数	生徒数	生徒数	生徒数	生徒数	生徒数	生徒数	生徒数
	学級数	学級数	学級数	学級数	学級数	学級数	学級数	学級数	学級数	学級数	学級数
鳥羽東中	256	234	268	259	256	246	246	239	235	217	218
	11	10	9	9	9	9	8	8	7	6	6
答志中	39	31	24	27	30	24	21	20	21	20	18
	4	3	3	3	4	4	4	3	3	3	3
神島中	11	9	8	7	8	5	4	5	6	7	4
	3	3	3	2	3	3	2	1	1	2	2
加茂中	69	59	60	61	61	56	64	53	63	48	55
	4	3	4	4	4	4	4	4	4	3	3
長岡中	39	43									
	4	4									
合計	414	376	360	354	355	331	335	317	325	292	295
	26	23	19	18	20	20	18	16	15	14	14

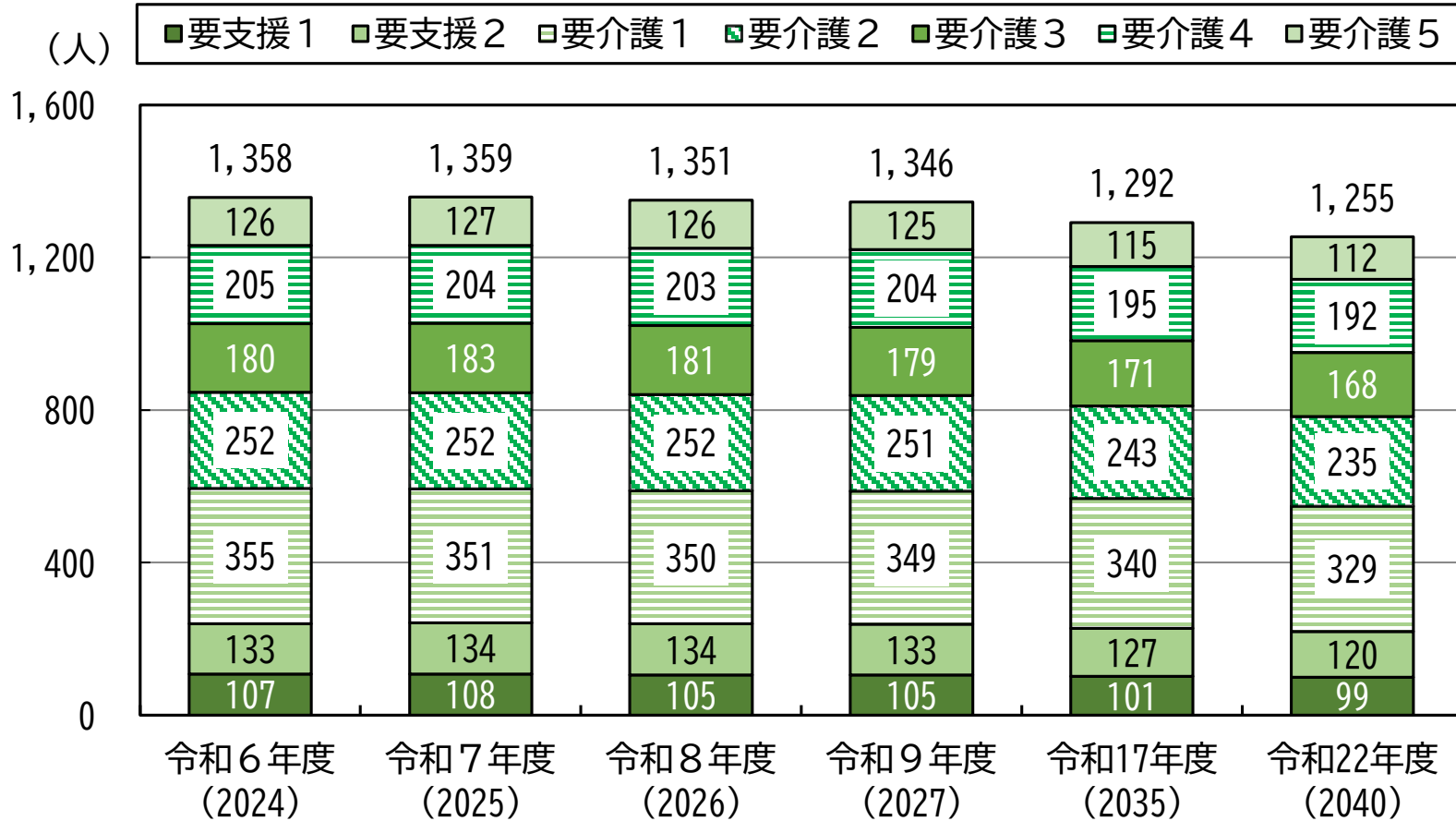
出典：生徒数は、特別支援学級の人数を含み、学級数も特別支援学級数を含む。
令和3年度からの生徒数は、令和2年5月1日現在の住民登録及び保育所等児童数等から推計。

被保険者数



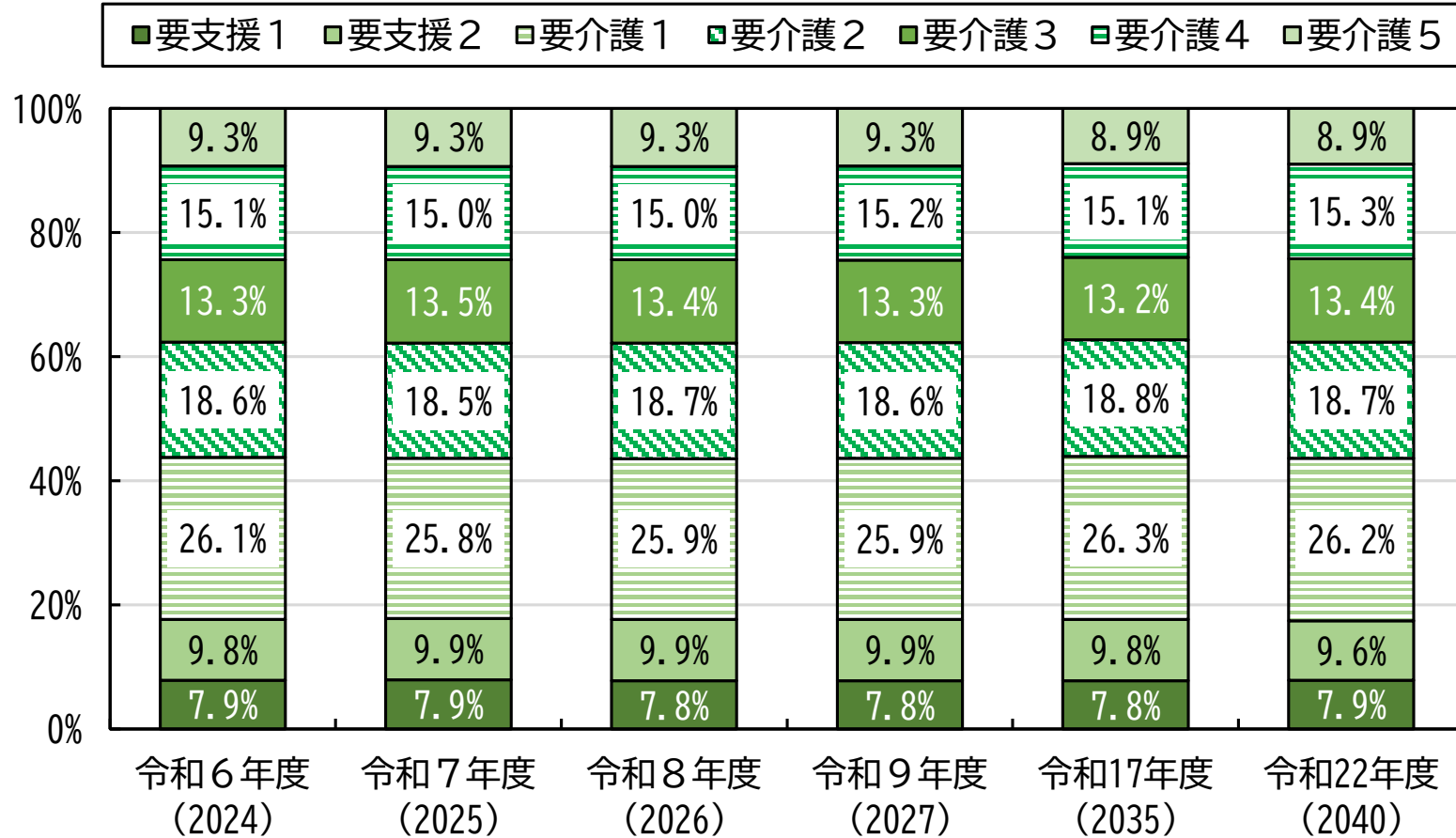
出典：住民基本台帳（コーホート変化率法を用いて推計）

要介護・要支援認定者数



出典：介護保険事業状況報告（令和5（2023）年3月末時点）を使用し推計

要介護・要支援認定者割合



出典：介護保険事業状況報告（令和5（2023）年3月末時点）を使用し推計