



# 市民の皆さん/ 運転に不安を感じたら…



## 免許証の 自主返納を おすすめします

でも…  
車に乗れなくなると

### 移動手段がなくて困らないかしら…?

大丈夫です！ 鳥羽市内を5つの  
ルートで運行している **かもめバス** では、



2018年  
4月1日  
スタート！

**運転免許証** を **自主返納** された方は

# バス運賃が6カ月間 **無料!!**

#### 利用方法

申請者に**無料利用券**を郵送します。かもめバスご利用時に**無料利用券**を運転手へご掲示ください。  
**無料利用券**が届いてから6ヵ月後の月末まで使用できます。

申請手数料  
1,000円が  
必要です

#### 対象者

**運転経歴証明書をお持ちの方**  
年齢制限はありません。ご本人1回のみ申請できます。

#### 申請方法

申請書に必要事項を記入・押印し、  
運転経歴証明書を持参して  
下記に申請してください。

#### 申請場所

定期船課窓口及び連絡所、市民課、ひだまり

#### 〈運転経歴証明書の取得方法〉

運転免許証を自主返納された方は、身分証明書にもなり様々な特典を受けることが出来る**運転経歴証明書**の申請をおすすめします。  
**運転免許センター**または住所地を管轄する**警察署**にて運転免許証を自主返納し、5年以内に申請することにより取得できます。詳しくは、三重県警のホームページ、運転免許センター(TEL:059-229-1212)または、警察署にてご確認ください。

三重県警 運転経歴証明書 [検索](#)

かもめバスでは、6ヵ月後も**①定期航路乗継利用割引制度**、**②ハッピーチケット利用割引制度**などお得な割引制度であなたの生活をサポートします。ぜひご利用ください。  
詳しくは、かもめバスのホームページ等をご覧ください。

かもめバス 割引 [検索](#)

**裏面もご覧ください!**

あなたの生活を  
サポートします!!





# かもめバスの運賃と乗り方



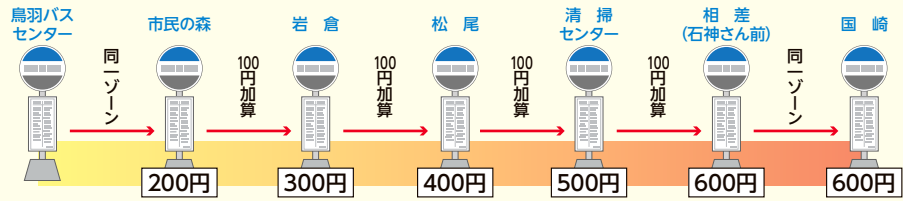
上手にバスに乗れるかしら？

## 運賃

全線 200 円・300 円・400 円・500 円・600 円・700 円の「ゾーン制運賃」となります。同一ゾーンの乗り降りは 200 円、1 ゾーンをまたぐごとに 100 円加算となります。

### 例

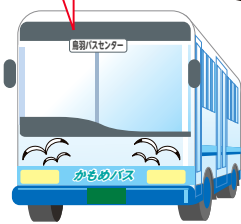
平日に鳥羽～国崎線において鳥羽バスセンターから乗車した場合



## 1 行先を確認

バス停の行き先とバスの前部や、後ろのドア横の**行き先表示**を確認します。

行き先表示



かもめバスに乗ってみよう!!

## 5 降りるときは降車ボタンを押そう!

次にとまるバス停が車内放送で案内されます。降りたいバス停が案内されたら、降車ボタンを押しましょう。



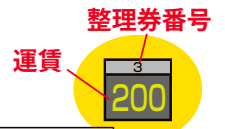
## 2 乗車はどこから?

バスの**“後ろのドア”**から乗ります。  
※後ろのドアがない場合は前のドアから乗ります。

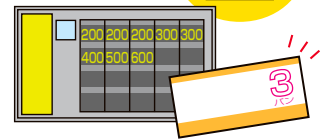


## 6 運賃はいくらかな?

運賃表示器で**整理券番号**の運賃を確認しよう!



小学生は**半額**です。



## 3 バスに乗ったら?

整理券を取りましょう。  
※運賃は降りる時に払います。



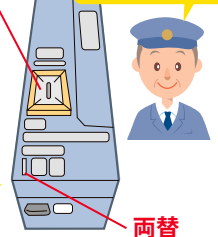
## 7 どこに払うの?

運賃箱に「整理券」と「お金」を入れましょう。

**お得な割引制度をご活用ください。**(表面参照)

ご利用時に**無料利用券**を運転手にご提示ください。

小学生は運賃を払う前に、運転手さんに「**小学生です!**」と言ってね



## 4 バスの中では

窓から顔や手を出さないようにして座りましょう。席があいていないときは、手すりなどをもちましょう。



## 8 降ります!

“**前のドア**”から自転車などに注意し、左右を確認して降りましょう。



これなら、運転免許証がなくても大丈夫

今度、乗ってみましょう!

鳥羽市地域公共交通会議

事務局：鳥羽市定期船課 ☎0599-25-4776