

保護者（中学校1・2・3年生）に対しての休日部活動の地域移行に関するアンケート

248

応答

06:53

完了するのにかった平均時間

終了済み

状態

1. 質問 お子様に通う学校を選んでください。

● 鳥羽東中学校	178
● 答志中学校	24
● 神島中学校	5
● 加茂中学校	41



2. お子様の学年を選んでください。（お子様一人につき1回答）

● 中学校1年生	88
● 中学校2年生	84
● 中学校3年生	76



3. 令和5年度から令和7年度を休日部活動の改革推進期間として、中学校の休日（土日）の部活動を地域の指導者に指導していただくよう検討されていることを知っていますか。

● 知っている	89
● 少し知っている	68
● あまり知らない	50
● 知らない	41



4. 「部活動ガイドライン」に基づいて、鳥羽市では部活動の活動時間や活動日数、休養日を設定していることを知っていますか

● 知っている	136
● 少し知っている	50
● あまり知らない	34
● 知らない	28



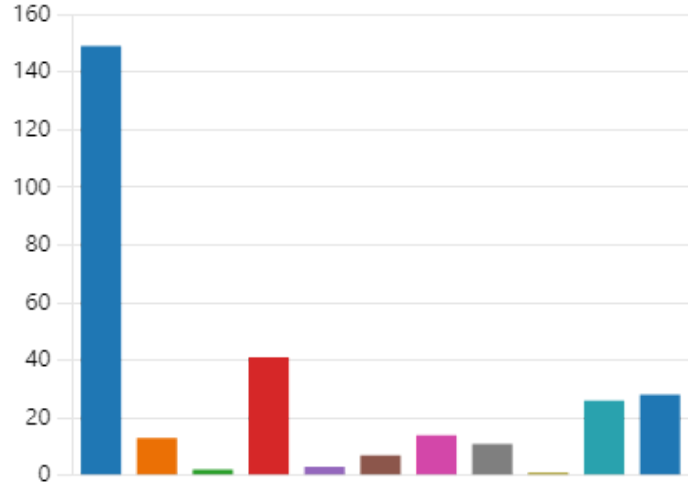
5. お子様は今、学校の部活動に所属していますか。

● 所属している	247
● 所属していない	1



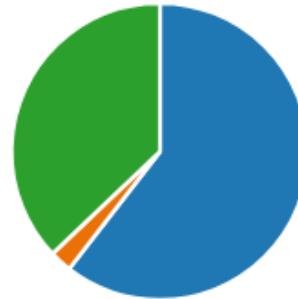
6. 「部活動に所属している」を選んだ人は、お答えください。
 お子様の所属する部活動で感じる問題点を選択してください。（複数回答可）

● 特に問題はない	149
● 活動時間が長い、活動日数が多い	13
● 部活動の指導が厳しい	2
● 専門的な実技指導が受けられない	41
● レギュラーになれない	3
● 他の部員と良い関係が作れない	7
● 肉体的な疲労や精神的な疲労が…	14
● 学業と両立できない	11
● 大きな期待をしてしまう	1
● 送迎や用具代等の負担が大きい	26
● その他	28



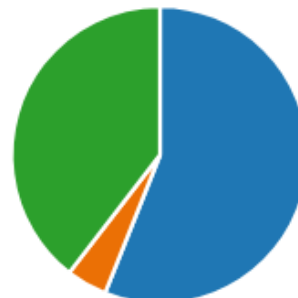
7. 休日部活動が地域クラブに移行した場合、お子様が希望したら所属させますか。

● 所属させる	150
● 所属させない	6
● わからない	92



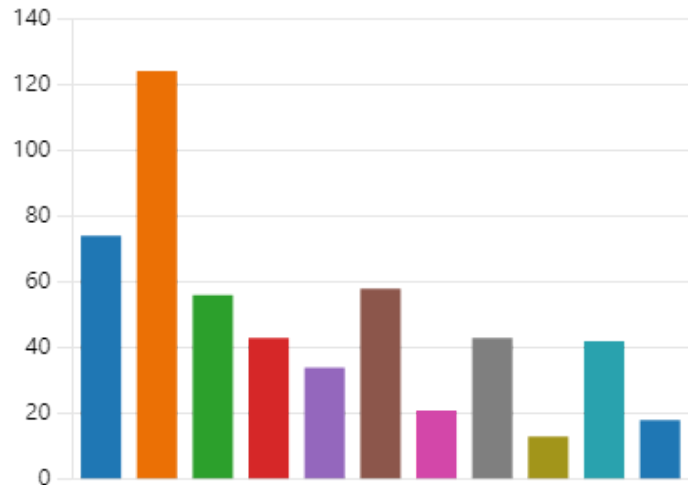
8. 休日部活動の地域移行では、場所や指導者及び活動する生徒の人数によっては他校と合同で活動し、活動場所が自校以外となることが想定されます。その場合もお子様が希望したら、地域に移行したスポーツ活動や文化活動に所属させたいと思いますか。

● 所属させる	139
● 所属させない	11
● わからない	98



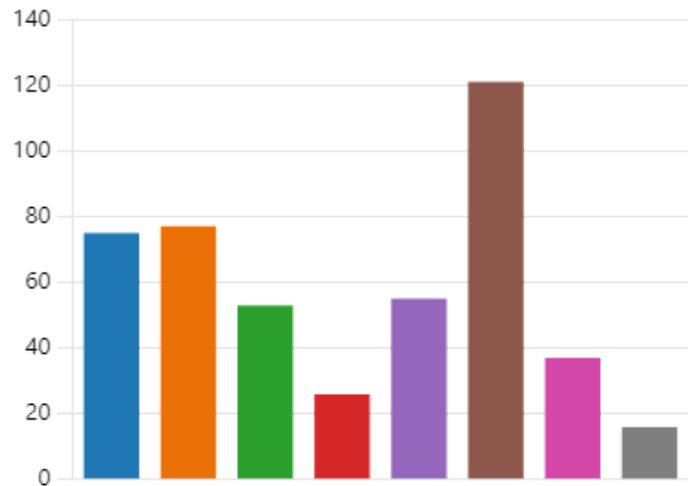
9. 休日部活動の地域移行について、あなたの考えに近いものを選んでください。（複数回答可）

- 休日における活動の選択肢が増える 74
- 専門的な指導を受けることができる 124
- 地域の方との交流が増える 56
- 練習内容を子どもに考えさせるなど… 43
- 送迎や会計など可能な範囲でスポ… 34
- 希望する教員は、教員という立場… 58
- テスト期間以外にも、一定のある時… 21
- 希望する生徒が複数の種目や活… 43
- 1つの部で複数の活動を経験でき… 13
- 特にない 42
- その他 18

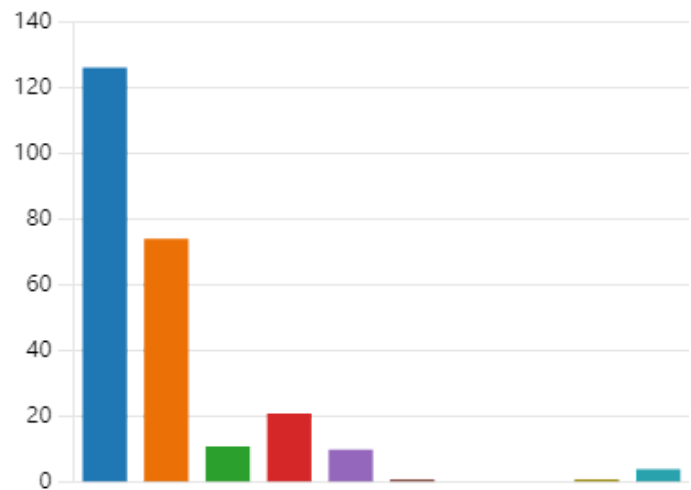


10. 休日部活動の地域移行について、あなたが不安に思うものを選んでください。（複数回答可）

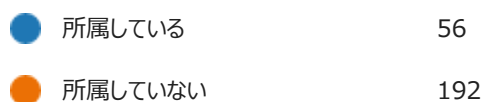
- 指導者が不足しないかどうか 75
- 平日と休日の指導者が代わること 77
- 希望する種目や種類の活動がある… 53
- 勝利至上主義にならないか 26
- 経済的な負担 55
- 送迎等の時間的な負担 121
- 特にない 37
- その他 16



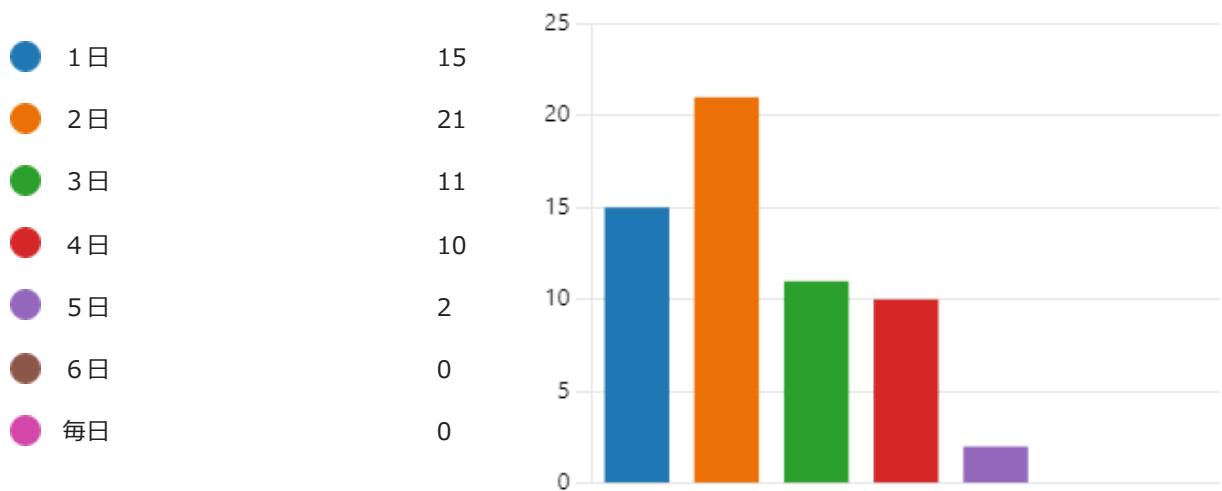
11. 一般的に、地域クラブの活動内容が充実したり、報酬を支払う指導者が多数いると、月々の費用負担は重くなりますが、休日部活動が地域に移行することによって、家庭の費用負担が発生する場合、月ごとの費用負担はどの程度が適当だと思いますか。（個別の用具代や移動の交通費は除く）



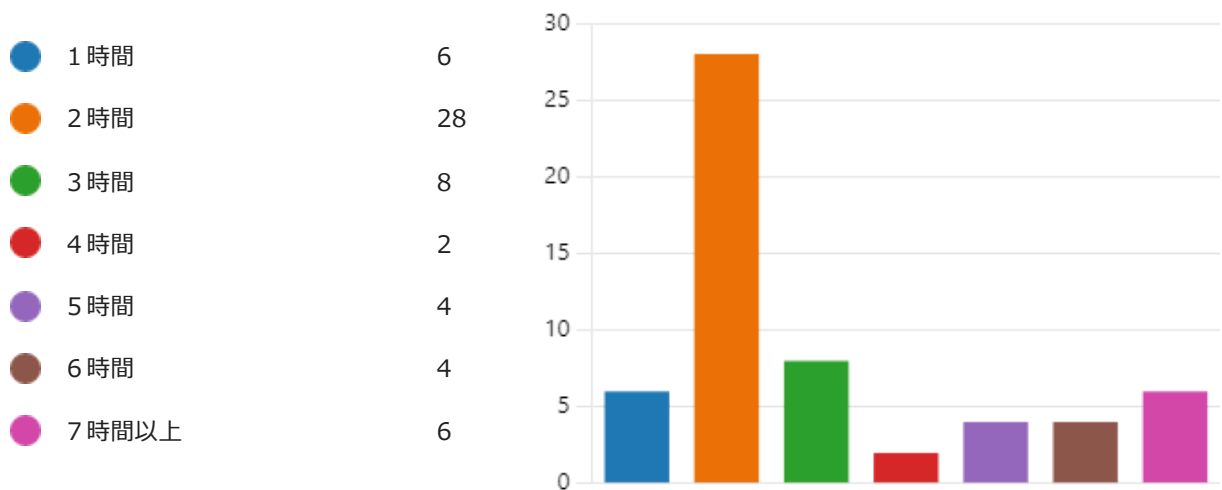
12. お子様は今、学校外のスポーツ活動の団体（以下団体）に所属していますか。



13. 「学校外のスポーツ活動の団体に所属している」を選んだ人はお答えください。
現在所属する団体の一週間の活動日数は何日ですか。



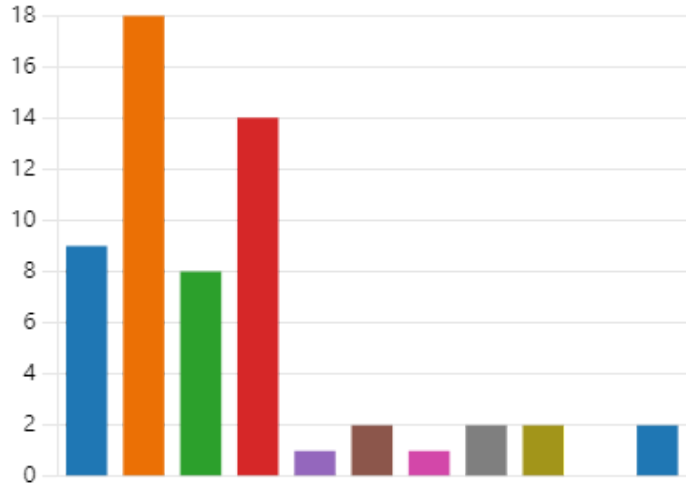
14. 「学校外のスポーツ活動の団体に所属している」を選んだ人はお答えください。
現在所属する団体の通常の練習の回数の一回の活動時間はおよそ何時間ですか。



15. 「学校外のスポーツ活動の団体に所属している」を選んだ人はお答えください。

現在所属する団体の費用（個人の用具代、登録費、更新費、交通費は除く）として、月額およそいくら負担していますか。

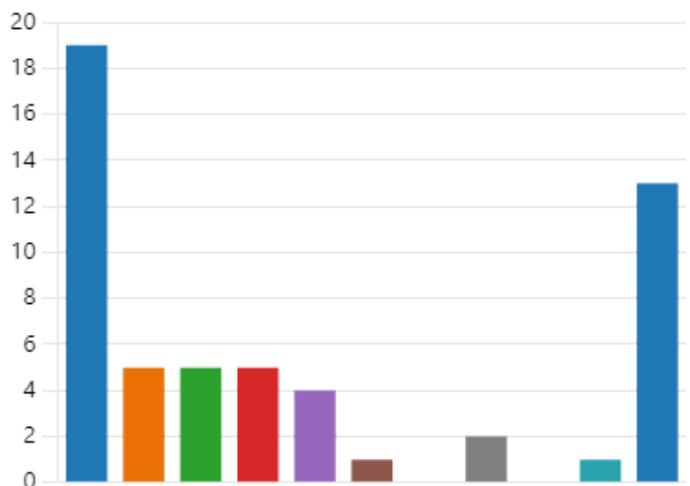
● 1,000円未満	9
● 1,000円以上～ 2,000円未満	18
● 2,000円以上～ 3,000円未満	8
● 3,000円以上～ 4,000円未満	14
● 4,000円以上～ 5,000円未満	1
● 5,000円以上～ 6,000円未満	2
● 6,000円以上～ 7,000円未満	1
● 7,000円以上～ 8,000円未満	2
● 8,000円以上～ 9,000円未満	2
● 9,000円以上～ 10,000円未満	0
● 10,000円以上	2



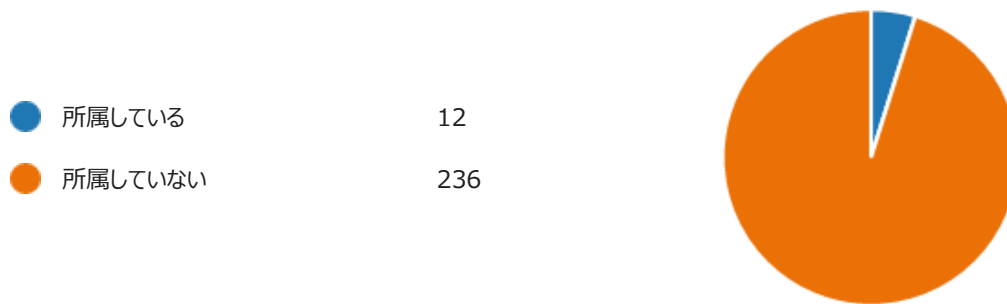
16. 「学校外のスポーツ活動の団体に所属している」を選んだ人はお答えください。

現在所属する団体の年会費（入会費や更新費）として、年額およそいくら負担していますか。

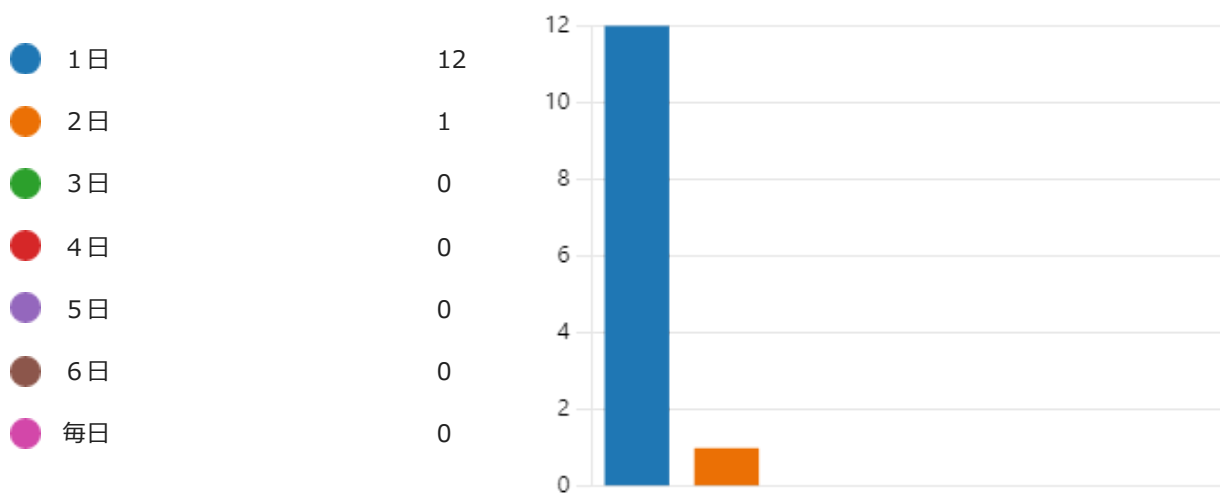
● 1,000円未満	19
● 1,000円以上～ 2,000円未満	5
● 2,000円以上～ 3,000円未満	5
● 3,000円以上～ 4,000円未満	5
● 4,000円以上～ 5,000円未満	4
● 5,000円以上～ 6,000円未満	1
● 6,000円以上～ 7,000円未満	0
● 7,000円以上～ 8,000円未満	2
● 8,000円以上～ 9,000円未満	0
● 9,000円以上～ 10,000円未満	1
● 10,000円以上	13



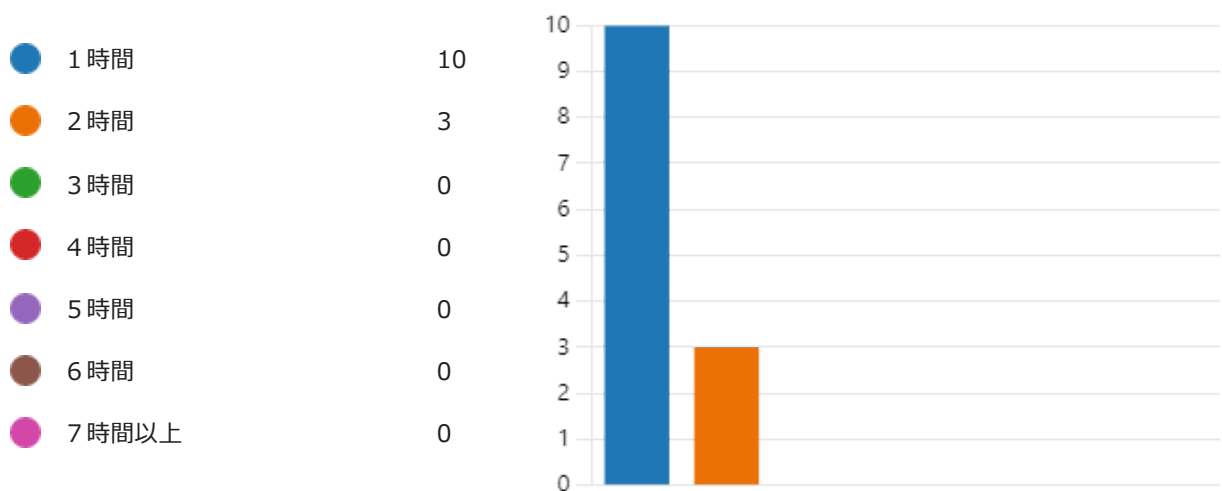
17. お子様は今、学校外の文化活動の団体（以下団体）に所属していますか。



18. 「学校外の文化活動の団体に所属している」を選んだ人はお答えください。
現在所属する団体の一週間の活動日数は何日ですか。

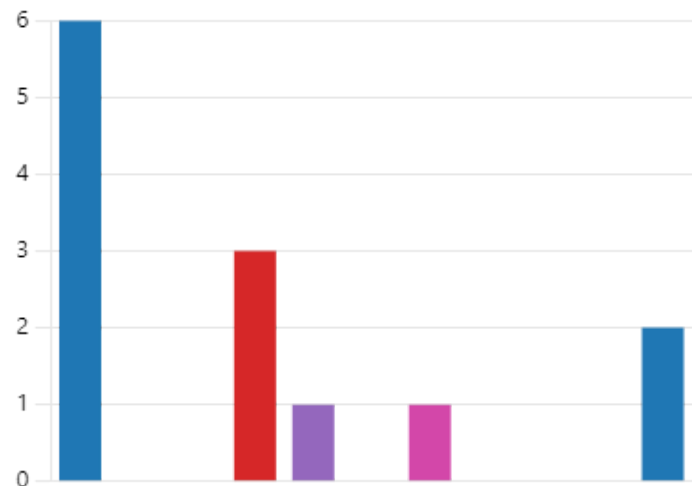


19. 「学校外の文化活動の団体に所属している」を選んだ人はお答えください。
現在所属する団体の一回の活動時間はおよそ何時間ですか。



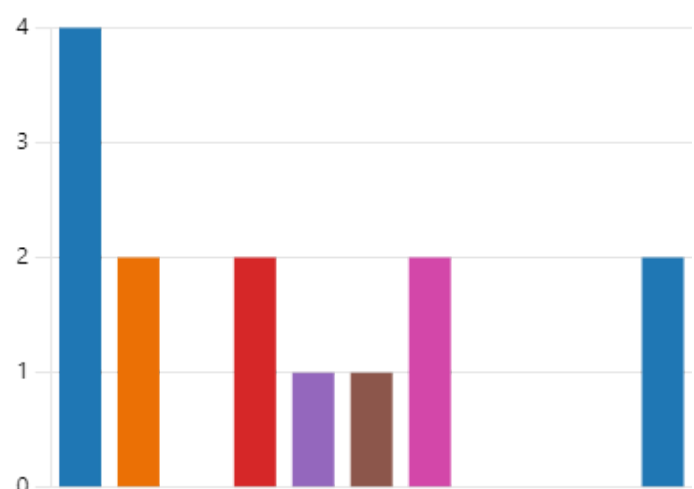
20. 「学校外の文化活動の団体に所属している」を選んだ人はお答えください。

現在所属する団体の費用（個人の用具代、登録費、年会費、交通費等は除く）として、月額およそいくら負担していますか。



21. 「学校外の文化活動の団体に所属している」を選んだ人はお答えください。

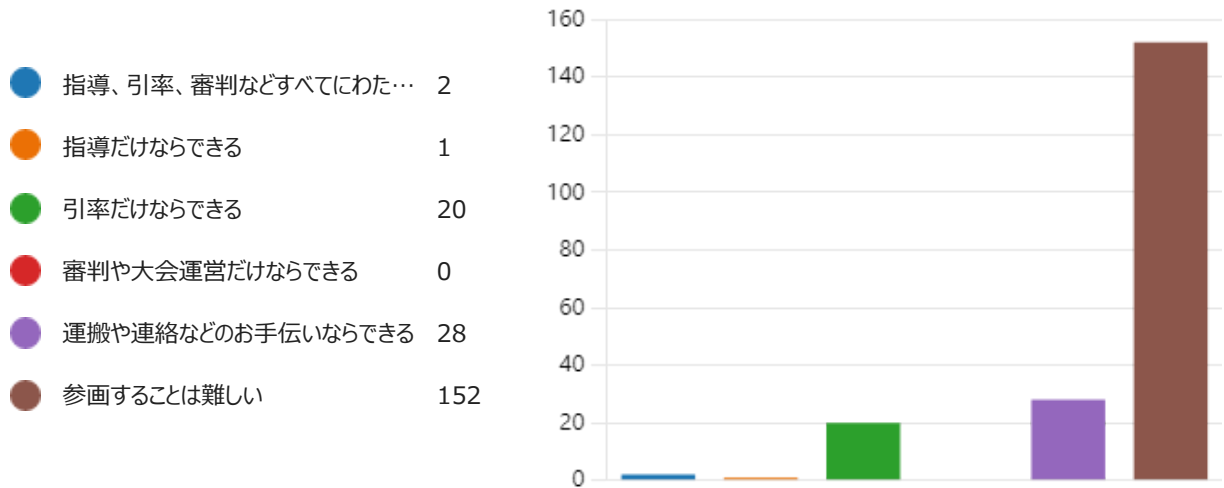
現在所属する団体の年会費（入会費や更新費）として、年額およそいくら負担していますか。



22. ＊ここは小学校4年生から中学校3年生までに兄弟姉妹がみえる場合、学年が一番下のお子様のアンケートのみご回答ください。

休日の中学校の部活動の地域移行の課題として、指導等に関わる人材確保が挙げられており、本市においても実現に向けた大きな課題となっています。地域における保護者の皆様のボランティア参加で成り立っている活動は多く、休日の中学校部活動の地域クラブへの移行においても、地域の一員として積極的な参画をいただきたいと考えています。

休日の部活動が地域クラブに移行した場合、スタッフとして加わることは可能ですか。



23. 問いの2 2で指導者になってもよいを選んだ人はお答えください。
- ・その部は何ですか。
 - ・また、お子様が卒業しても指導者を継続していただけますか。

3 応答

最新の回答