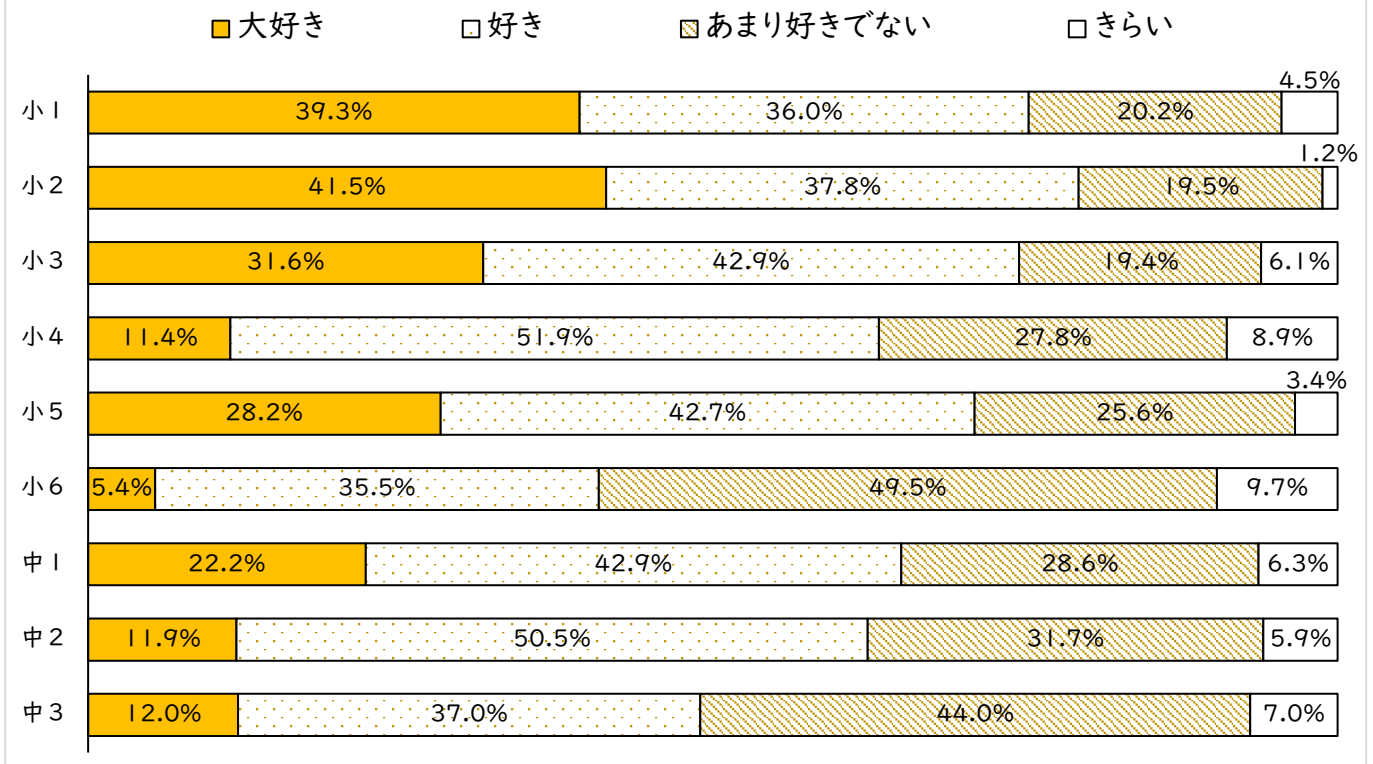
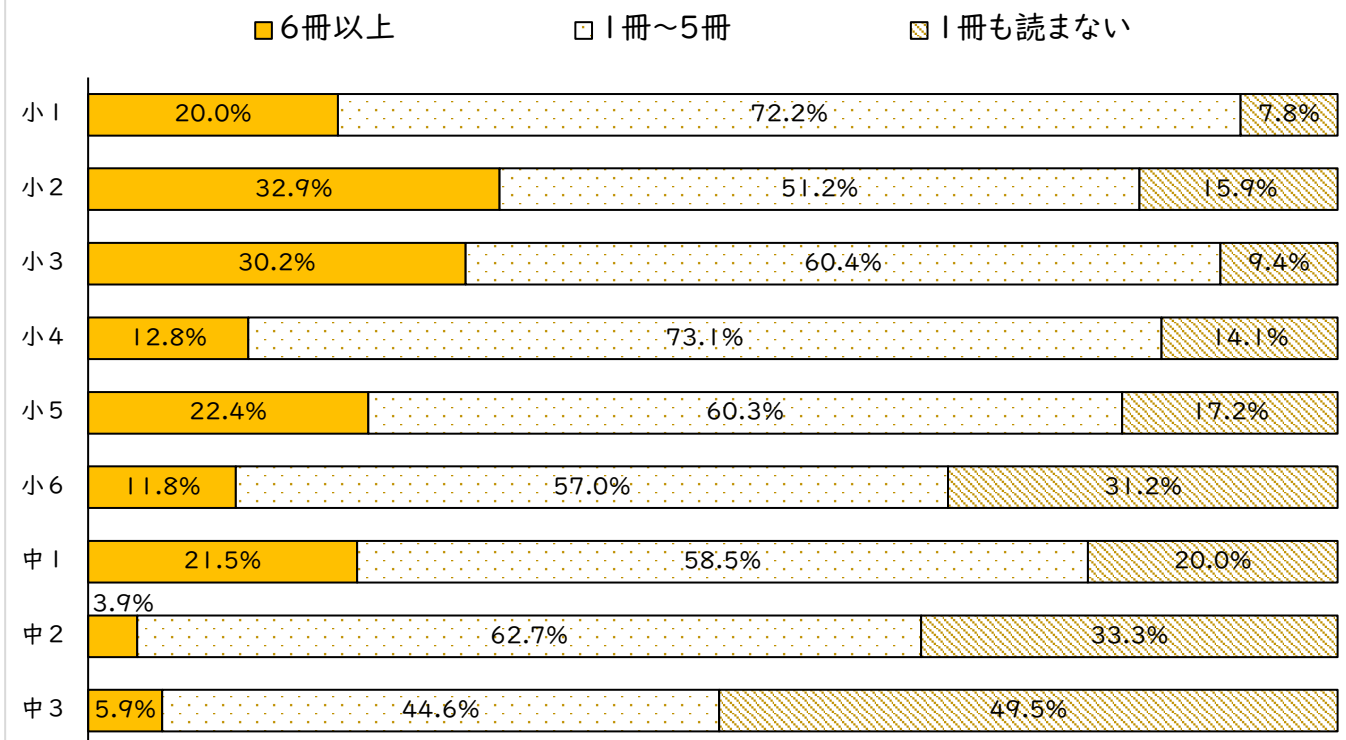


1. 読書が好きですか



読書が「大好き」または「好き」と回答した子どもの割合は、第3次計画策定時（令和2年・前回計画比） 小学校1年生78.1%、中学3年生58.2%と比べると、小学1年生は2.8%減少、中学校3年生は9.2%減少しています。

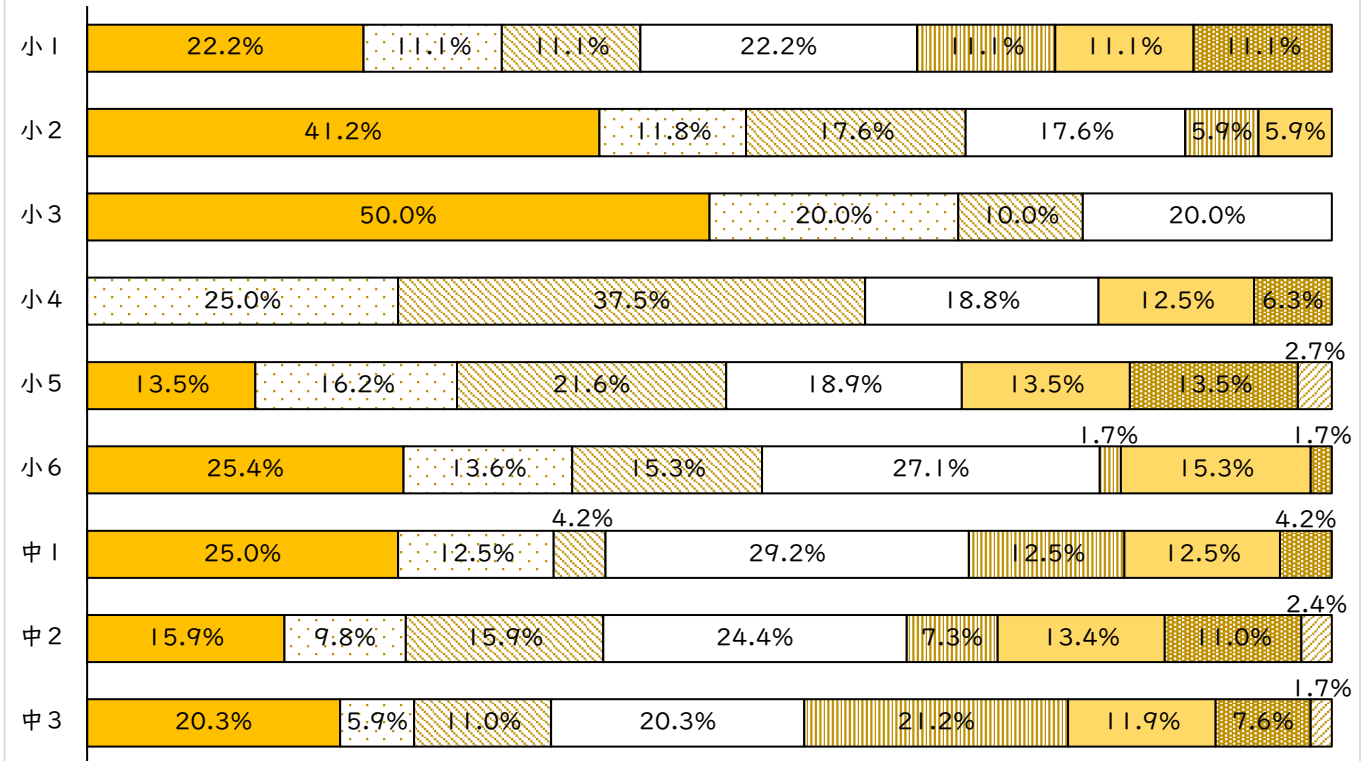
2. 1カ月の間に朝の読書以外で本を何冊読みますか



1ヶ月間に本を「1冊も読まない」と回答した子どもの割合は、前回計画比、（小学校1年生11.0%、中学3年生25.0%）と比べると、小学1年生が3.2%減少しているものの、中学3年生では24.0%増加しています。

3.1ヶ月の間に1冊も読まない理由は

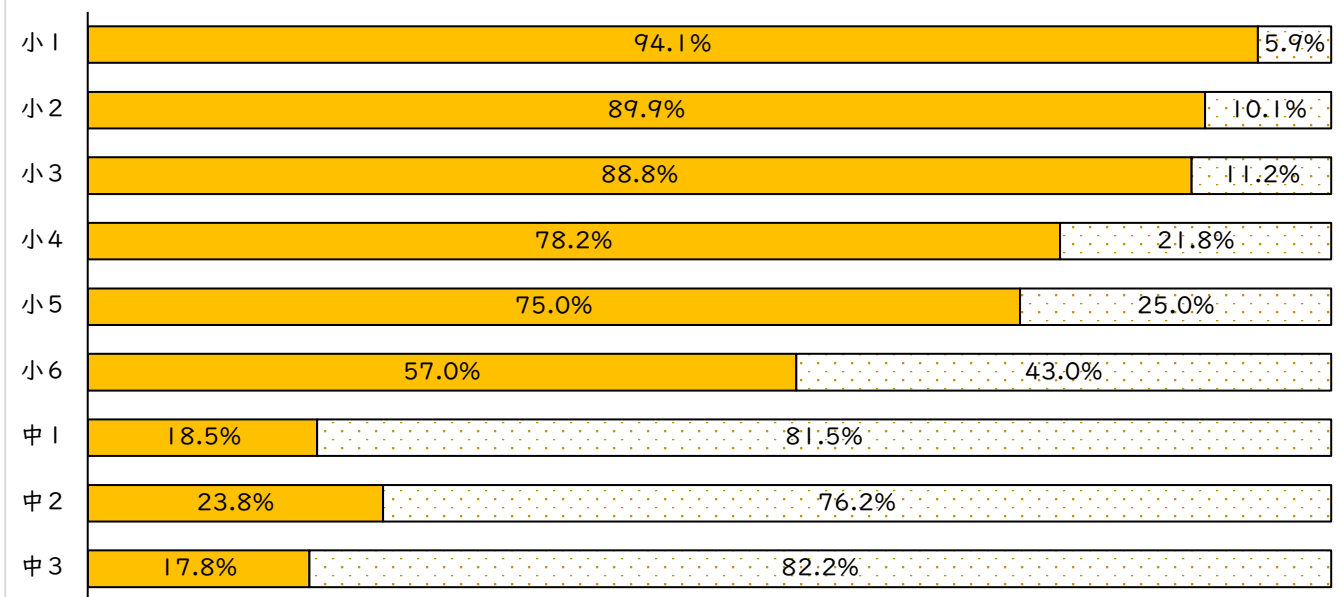
- 読みたい本がない
- 読書が嫌い
- 友だちと遊ぶ
- テレビやゲームをする
- 勉強や塾がある
- 習い事がある
- 家に本がない
- その他



全体的に「読みたい本がないから」「テレビやゲームをする」という理由が多くなっています。

4.学校図書室で本を借りますか

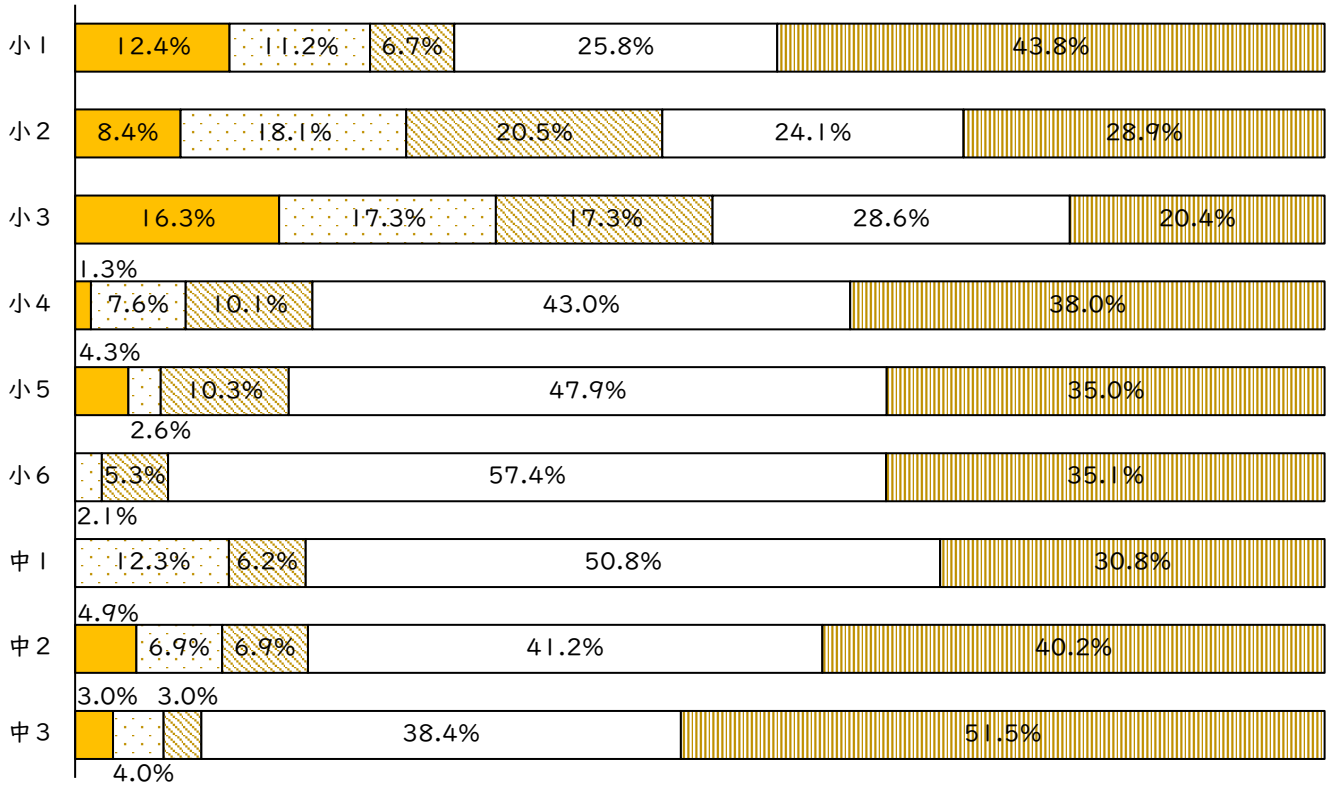
- 借ります
- 借りない



小学1年生では、94.1%が本を借りていますが、学年が上がるにつれて本を借りない傾向がみられます。

5.今年、鳥羽市立図書館を利用しましたか

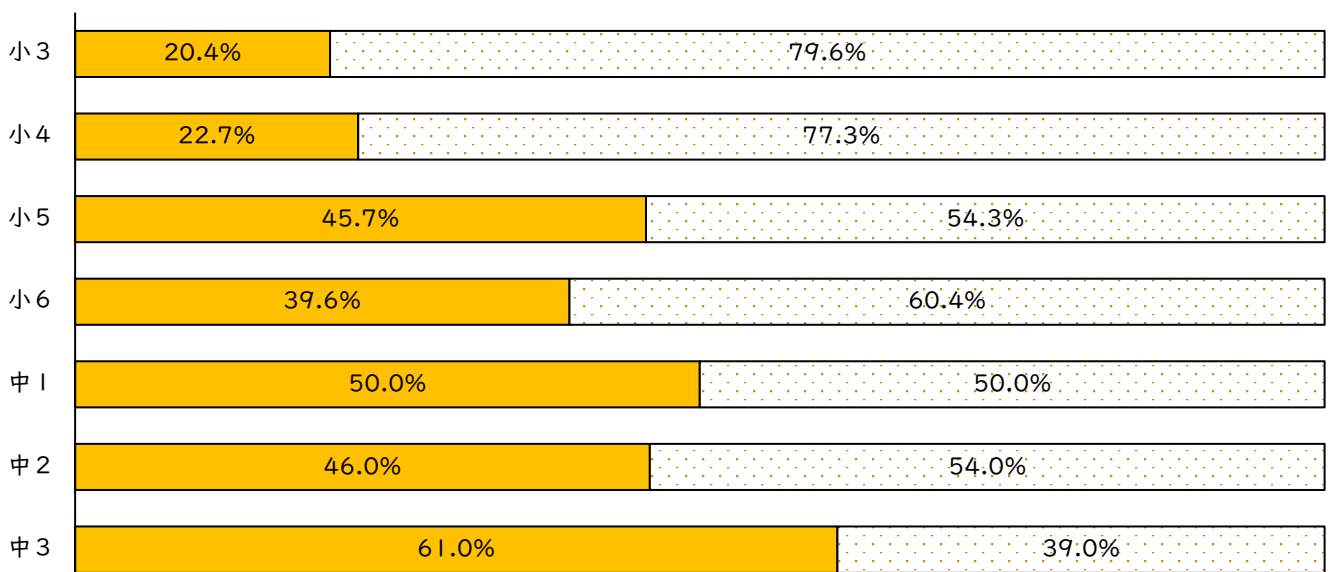
毎週
 1ヶ月に2回ぐらい
 1ヶ月に1回ぐらい
 数回
 利用しなかった



「毎週」または「1ヶ月に2回ぐらい」と回答した子どもの割合は、小学校1年生で23.6%、(前回計画比 8.3%減) 小学校5年生で6.9% (前回計画比 5.2%減)、中学校3年生では7.0% (前回計画比 2.1%増) となっています。

6.電子書籍を利用したことがありますか(小3～中3)

ある
 ない




<小学3年生から中学3年生を対象に調査を実施>

小学校3年生では20.4% (前回計画比 3.4%減)、中学生は61.0% (前回計画比 8.9%増)、の子どもたちが電子書籍を利用したことがあると回答しています。

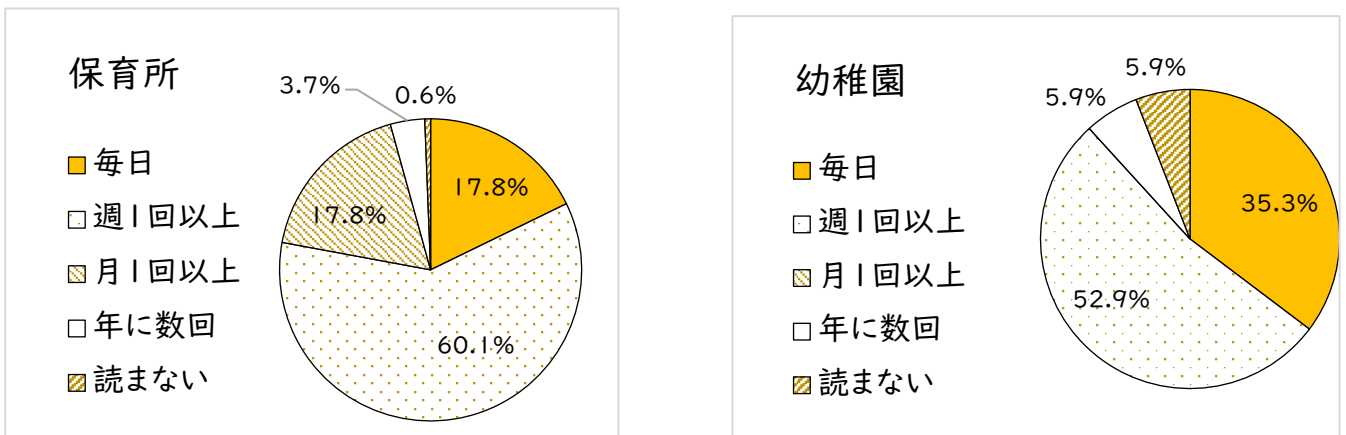
令和6年度 読書活動アンケート結果

7. あなたのお子様は読み聞かせや本を読むことが好きですか。



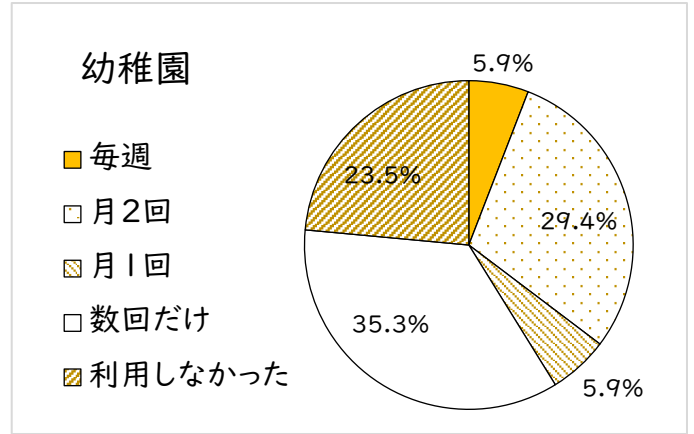
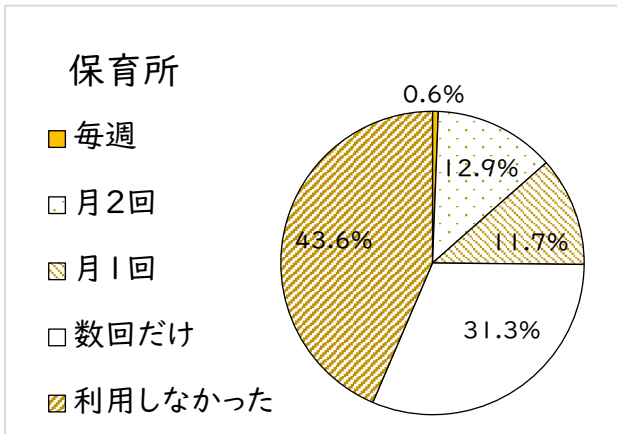
保育所では、96.3%（前回計画比 0.9%増）、幼稚園では 100%（前回計画比 5.3 増）の子どもたちが、読み聞かせや本を読むことが「好き」と回答しています。

8. あなたは家でお子様に本を読み聞かせしますか。



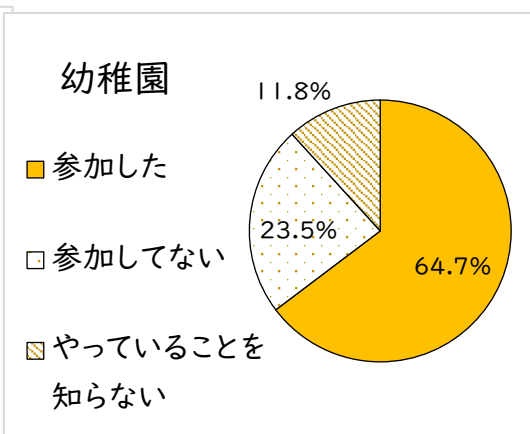
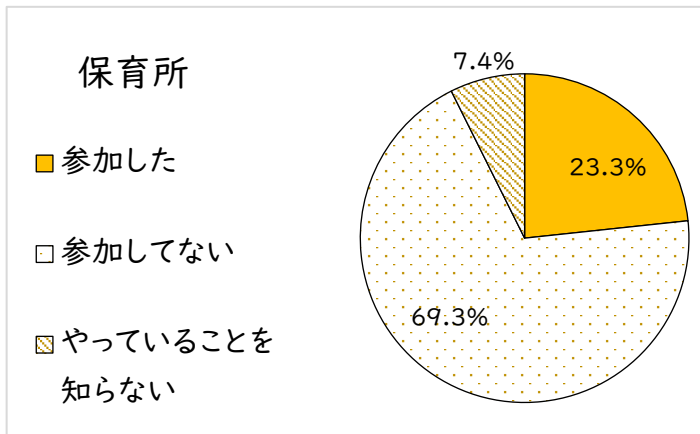
「毎日」または「週1回以上」読み聞かせをすると回答した保護者の割合は保育所で 77.9%（前回計画比 18.1%増）、幼稚園で 88.2%（前回計画比 9.1%減）となっています。

9. あなたは今年4月から今まで鳥羽市立図書館を利用したことがありますか。



保育所では 25.2%（前回計画比 5.2%減）、幼稚園では 41.2%（前回計画比 11.5%減）が月1回以上利用しています。

10. あなたは今年4月から今まで鳥羽市立図書館で定期的に行われている行事に参加したことがありますか。



図書館での行事に参加したことのあつた家庭の割合は、保育所では 23.3%（前回計画比 3.1%減）、幼稚園では 64.7%（前回計画比 20.0%増）となっています。