



**鳥羽市役所**  
ISE-SHIMA NATIONAL PARK TOBA

## Press Release

鳥羽志摩記者クラブ  
加盟報道機関 各位

令和5年1月24日（火）

【照会先】

鳥羽市観光課観光企画係

担当：北橋 亜由那

TEL 0599-25-1155

### 資料提供

令和4年度年末年始（12月30日～1月5日）観光施設の入込み客数について

- 概要： 令和4年度年末年始（12月30日～1月5日）における観光施設の入込み客数が別紙のとおりまとまりましたので、資料提供いたします。

## 令和4年度 年末年始観光客動向について

当市では、毎年12月30日から1月5日の観光客の動向を「年末年始観光客動向調べ」として集計しています。また、延べ人数の増減については、令和3年度（前年）と令和元年度（コロナの影響を受ける前）を比較基準としています。

### ● 調査期間

令和4年12月30日（金）から令和5年1月5日（木）までの7日間

### ● 本年の動向

令和3年度比・令和元年度比（コロナ前）

#### ◇ 市内主要観光施設の観光客数

令和3年度対比 3.0%増↑      令和元年度対比 12.1%減↓

#### ◇ 市内宿泊者数

令和3年度対比 10.4%減↓      令和元年度対比 25.4%減↓

#### ◇ 主要な公共交通機関の降車人数

令和3年度対比 3.3%増↑      令和元年度対比 39.0%減↓

#### ◇ 伊勢志摩 e-POWER ROAD(伊勢志摩スカイライン)利用台数

令和3年度対比 9.6%増↑      令和元年度対比 14.3%減↓

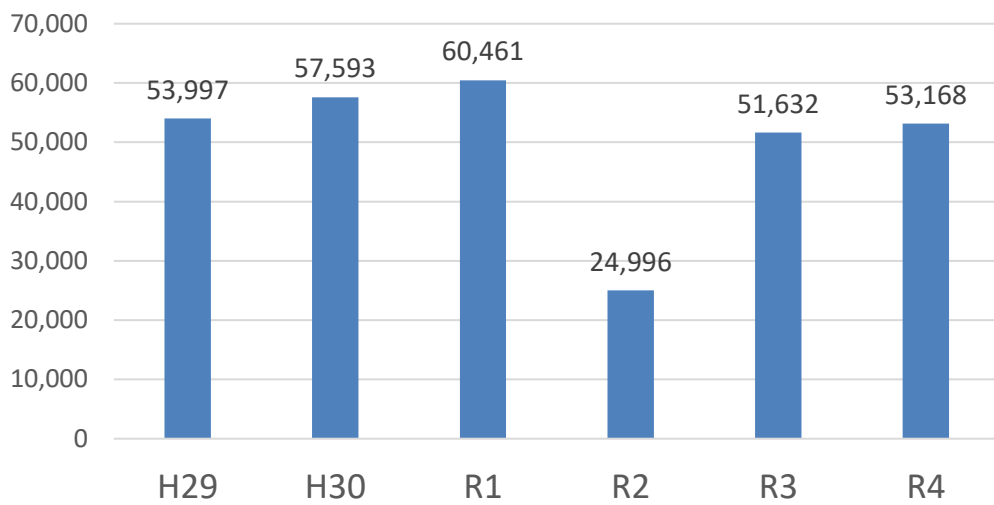
#### ◇ 市内駐車場利用台数

令和3年度対比 9.2%増↑      令和元年度対比 6.9%増↑

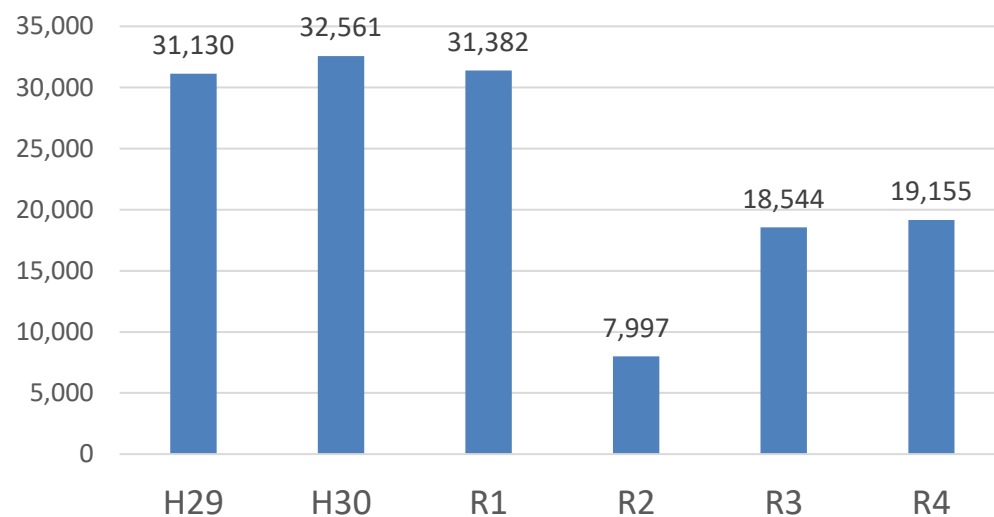
### ● 特記事項

- ・ 今年3年ぶりに行動制限のない年末年始を迎え、令和3年度比で観光施設の観光客数、公共交通機関の降車人数、市内駐車場利用台数が増加した。
- ・ 市内駐車場利用台数は令和元年度比を上回った。観光客の動向として、ゴールデンウィーク、夏期と同様、車による移動を選択する傾向にあると推測できる。
- ・ 宿泊者数と離島交流人数が令和3年度比を下回った。今年天候にも恵まれ、行動制限がなかったものの、正月休みが短かったことや新型コロナウイルス感染症の再拡大が懸念されていたこと及び「全国旅行支援」制度が観光需要が高い12月28日～1月9日までの間は対象外となったことも大きな要因だと想定する。

## 1. 観光施設利用人数

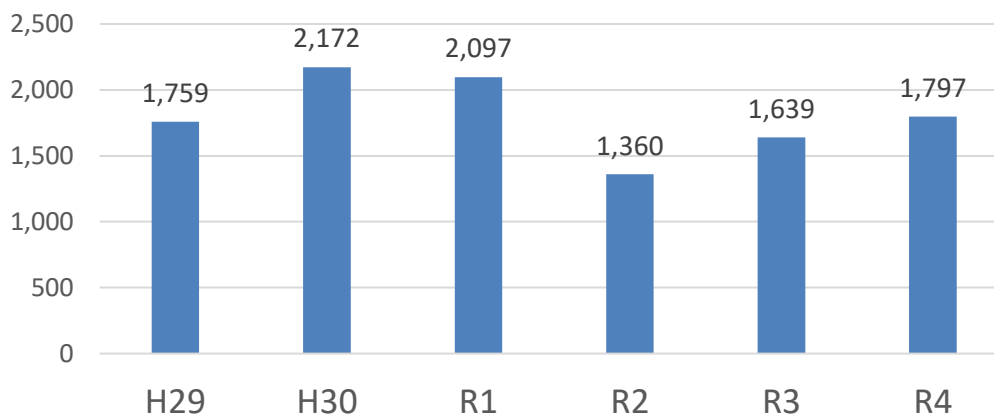


## 2. 交通機関(乗降人数)

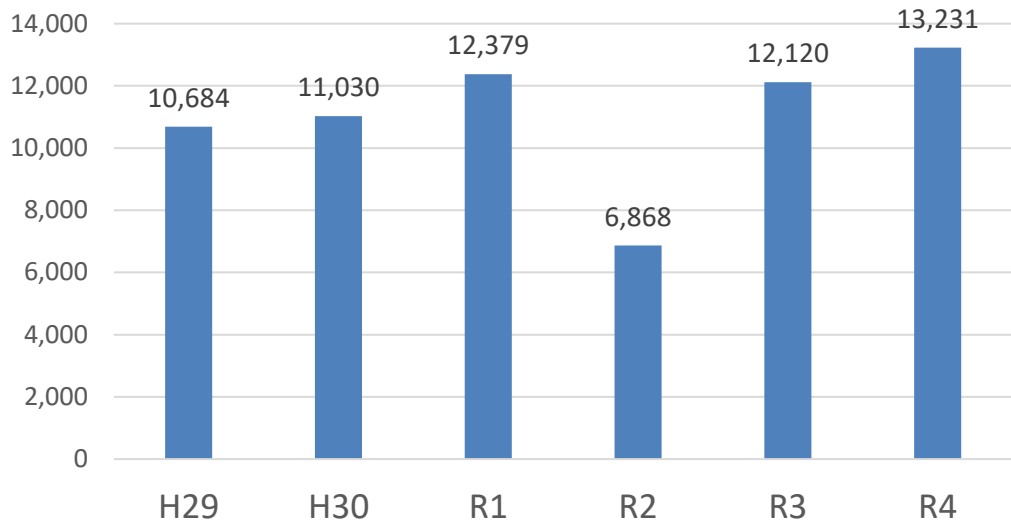


## 3. 伊勢志摩e-POWER ROAD

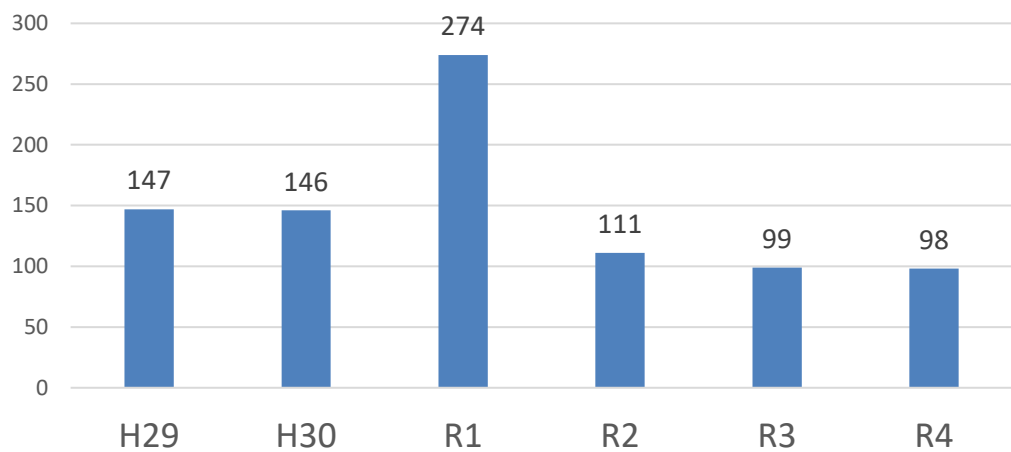
(伊勢志摩スカイライン)  
鳥羽料金所利用台数



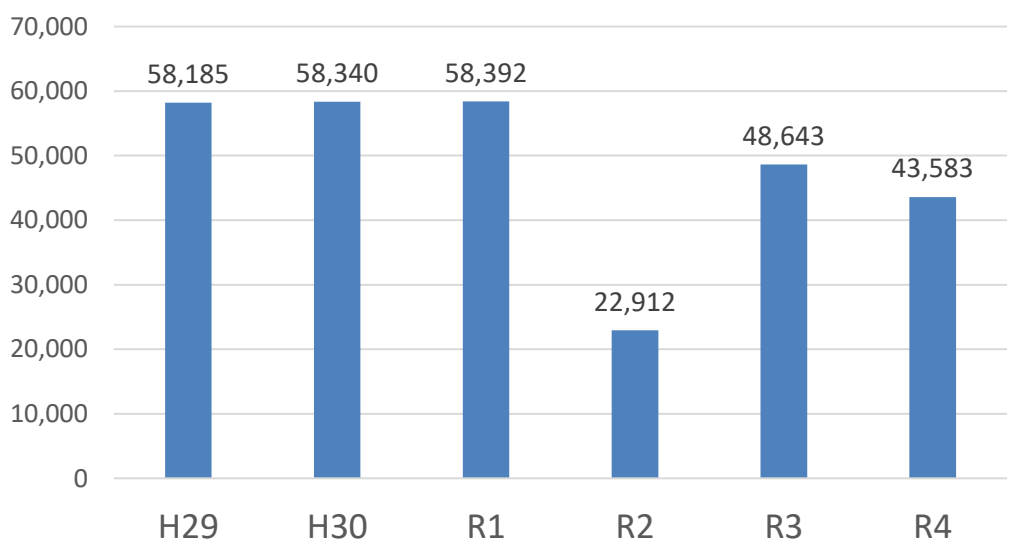
#### 4.市内駐車場利用台数



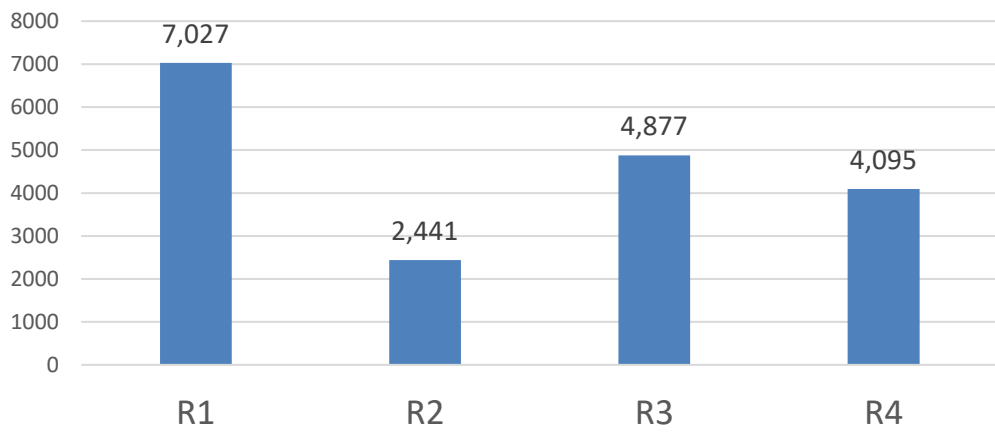
#### 4.市内駐車場利用台数のうち 年末年始臨時駐車場利用台数 (マリンパーク)



#### 5.宿泊施設利用人数



## 6. 離島交流人口



# 令和4年度 年末年始観光客動向調査 (12/30~1/5)

作成: 鳥羽市役所観光課

(単位: 人)

## 1. 観光施設

施設名	年度	12/30	12/31	1/1	1/2	1/3	1/4	1/5	合計	対前年 増減比	R1年 増減比
ミキモト真珠島	H29	409	1,651	458	493	567	377	365	4,320		
	H30	551	1,168	451	499	497	365	350	3,881		
	R1	661	1,359	332	429	498	363	220	3,862		
	R2	175	113	95	118	278	59	45	883		
	R3	277	878	282	490	255	155	139	2,476		
	R4	327	1,219	276	298	263	202	174	2,759	11.4%	-28.6%
鳥羽水族館	H29	3,275	4,586	2,346	3,264	3,694	2,459	2,681	22,305		
	H30	3,778	2,876	2,623	3,151	3,510	3,356	2,878	22,172		
	R1	6186	2,913	2,783	3,635	4,516	3,904	2,656	26,593		
	R2	1916	1,422	1,256	1,496	1,612	1,228	803	9,733		
	R3	5125	4,266	3,165	4,357	4,629	3,590	2,476	27,608		
	R4	5721	4,524	3,401	4,934	4,567	3,712	3,121	29,980	8.6%	12.7%
鳥羽湾めぐりとイルカ島	H29	452	694	763	595	266	510	297	3,577		
	H30	459	813	982	825	713	685	703	5,180		
	R1	261	482	850	804	918	679	402	4,396		
	R2	92	161	232	318	236	222	131	1,392		
	R3	642	600	572	657	711	423	275	3,880		
	R4	497	490	853	529	434	395	269	3,467	-10.6%	-21.1%
海の博物館	H29	休	130	100	135	142	79	75	661		
	H30	休	89	95	126	101	138	86	635		
	R1	休	126	87	170	182	163	103	831		
	R2	休	63	47	84	68	52	40	354		
	R3	休	120	70	124	139	130	47	630		
	R4	休	106	97	130	136	75	62	606	-3.8%	-27.1%
相差海女文化資料館	H29	138	160	274	235	210	172	106	1,295		
	H30	197	136	178	266	190	152	153	1,272		
	R1	165	109	240	176	227	171	120	1,208		
	R2	86	86	83	113	128	83	95	674		
	R3	113	103	164	184	175	176	88	1,003		
	R4	125	56	221	295	150	74	88	1,009	0.6%	-16.5%
五左屋	H29	279	153	563	424	394	209	139	2,161		
	H30	284	327	602	542	454	305	362	2,876		
	R1	443	339	416	383	487	384	286	2,738		
	R2	78	48	117	105	99	81	100	628		
	R3	334	272	399	545	441	265	251	2,507		
	R4	378	334	488	638	471	191	263	2,763	10.2%	0.9%
パールロード 鳥羽展望台	H29	902	535	1,954	1,320	1,214	974	506	7,405		
	H30	772	729	2,145	1,335	1,234	1,188	898	8,301		
	R1	500	640	1,371	1,304	1,466	1,247	689	7,217		
	R2	488	373	862	863	829	468	279	4,162		
	R3	692	562	1,010	908	1,140	569	125	5,006		
	R4	437	357	726	501	525	休	246	2,792	-44.2%	-61.3%
神明神社	H29	1,252	678	1,582	2,122	1,644	900	1,145	9,323		
	H30	1,160	1,081	1,679	1,456	1,515	1,200	1,291	9,382		
	R1	1052	1,212	1,414	1,509	1,721	1,403	980	9,291		
	R2	420	448	873	862	801	567	336	4,307		
	R3	1156	758	918	1,087	1,063	724	570	6,276		
	R4	575	776	879	1,238	1,354	1,086	984	6,892	9.8%	-25.8%
鳥羽マルシェ	H29	1,065	288	休	休	休	826	771	2,950		
	H30	1,157	404	休	休	休	1,169	1,164	3,894		
	R1	1318	416	休	休	休	1,413	1,178	4,325		
	R2	1139	394	休	休	休	799	531	2,863		
	R3	1712	534	休	休	休	休	休	2,246		
	R4	1437	558	休	休	休	休	905	2,900	29.1%	-32.9%
合計	H29	7,772	8,875	8,040	8,588	8,131	6,506	6,085	53,997		
	H30	8,358	7,623	8,755	8,200	8,214	8,558	7,885	57,593		
	R1	10586	7,596	7,493	8,410	10,015	9,727	6,634	60,461		
	R2	4394	3,108	3,565	3,959	4,051	3,559	2,360	24,996		
	R3	10051	8,093	6,580	8,352	8,553	6,032	3,971	51,632		
	R4	9497	8,420	6,941	8,563	7,900	5,735	6,112	53,168	3.0%	-12.1%

## 2. 交通機関

施設名	年度	12/30	12/31	1/1	1/2	1/3	1/4	1/5	合計	対前年増減比	R1年増減比
J R(降客) ※R2～調査なし	H29	367	412	363	424	310	302	291	2,469		
	H30	375	398	346	440	439	386	336	2,720		
	R1	381	380	289	395	489	387	312	2,633		
近鉄 (降客)	H29	2,651	3,186	3,665	3,307	2,776	2,502	2,082	20,169		
	H30	2,564	2,960	3,408	3,405	3,120	2,689	2,340	20,486		
	R1	2599	2,887	3,467	3,370	3,204	2,813	1,716	20,056		
	R2	931	1,097	816	885	786	704	488	5,707		
	R3	2159	2,216	1,930	2,056	1,618	1,393	1,131	12,503		
	R4	2219	2,155	2,407	2,183	1,790	1,410	1,208	13,372	7.0%	-33.3%
伊勢湾フェリー 鳥羽港乗船 (台数)	H29	300	259	403	564	541	411	312	2,790		
	H30	294	313	392	589	592	511	474	3,165		
	R1	302	285	400	475	572	493	309	2,836		
	R2	75	142	141	193	180	155	102	988		
	R3	75	328	508	494	467	358	224	2,454		
	R4	276	226	347	352	371	292	193	2,057	-16.2%	-27.5%
伊勢湾フェリー 鳥羽港乗船 (人数)	H29	1,210	961	2,106	2,335	2,136	1,528	1,146	11,422		
	H30	1,271	1,137	2,271	2,357	2,200	1,790	1,693	12,719		
	R1	1191	959	2,192	2,022	2,223	1,926	1,040	11,553		
	R2	198	413	514	543	519	461	257	2,905		
	R3	198.5	979	1,851	1,721	1,533	1,131	673	8,087		
	R4	1003	739	1,530	1,405	1,275	976	598	7,526	-6.9%	-34.9%
伊勢湾フェリー 鳥羽港降船 (台数)	H29	434	320	303	306	291	248	184	2,086		
	H30	442	384	308	321	335	272	207	2,269		
	R1	337	321	356	315	317	218	149	2,013		
	R2	124	128	91	108	117	83	59	710		
	R3	172	334	365	295	245	201	124	1,736		
	R4	329	269	243	232	197	169	119	1,558	-10.3%	-22.6%
伊勢湾フェリー 鳥羽港降船 (人数)	H29	1,369	999	1,658	1,409	1,265	1,012	780	8,492		
	H30	1,497	1,105	1,722	1,493	1,439	1,179	920	9,355		
	R1	970	1,010	1,779	1,484	1,542	1,137	771	8,693		
	R2	322	373	375	381	413	263	163	2,290		
	R3	624	932	1,350	1,145	929	689	372	6,041		
	R4	985	802	1,101	1,034	790	642	429	5,783	-4.3%	-33.5%
合計	H29	4,387	4,597	5,686	5,140	4,351	3,816	3,153	31,130		
	H30	4,436	4,463	5,476	5,338	4,998	4,254	3,596	32,561		
	R1	3,950	4,277	5,535	5,249	5,235	4,337	2,799	31,382		
	R2	1,253	1,470	1,191	1,266	1,199	967	651	7,997	2～JR調査なし)	
	R3	2,783	3,148	3,280	3,201	2,547	2,082	1,503	18,544		
	R4	3,204	2,957	3,508	3,217	2,580	2,052	1,637	19,155	3.3%	-39.0%

## 3. 有料道路利用台数

(単位:台)

施設名	年度	12/30	12/31	1/1	1/2	1/3	1/4	1/5	合計	対前年増減比	R1年増減比
伊勢志摩 e-POWER ROAD (伊勢志摩スカイライン) (鳥羽料金所)	H29	261	131	458	257	252	253	147	1,759		
	H30	211	214	485	310	324	382	246	2,172		
	R1	77	232	534	324	357	343	230	2,097		
	R2	150	106	333	259	261	157	94	1,360		
	R3	225	160	307	296	291	213	147	1,639		
	R4	252	209	424	261	304	209	138	1,797	9.6%	-14.3%

4. 市内駐車場利用台数

(単位:台)

駐車場名	年度	12/30		12/31		1/1		1/2		1/3		1/4		1/5		合計	対前年 増減比	R1年 増減比	
		3	703	2	449	4	386	0	447	1	470	3	559	1	442				14
佐田浜 第一駐車場	H29	3	703	2	449	4	386	0	447	1	470	3	559	1	442	14	3,456		
	H30	1	723	1	509	5	410	0	443	0	438	3	722	1	647	11	3,892		
	R1	1	1,040	1	692	6	451	2	595	1	558	3	928	1	586	15	4,850		
	R2	0	831	0	476	0	261	0	284	0	312	0	478	0	348	0	2,990		
	R3	1	1,150	2	688	8	425	1	508	1	635	0	523	0	338	13	4,267		
	R4	3	908	0	717	5	487	1	526	0	530	0	412	1	527	10	4,107	-3.7%	-15.3%
佐田浜 第二駐車場	H29		45		67		96		55		65		43		39		410		
	H30		32		49		61		47		54		55		29		327		
	R1		65		49		53		45		46		64		21		343		
	R2		24		11		11		18		23		18		12		117		
	R3		53		33		38		51		44		26		27		272		
	R4		44		30		52		57		53		47		33		316	16.2%	-7.9%
佐田浜 第三駐車場	H29		51		28		27		48		35		32		31		252		
	H30		31		28		30		39		64		29		29		250		
	R1		70		30		37		49		48		50		26		310		
	R2		39		10		22		28		44		24		21		188		
	R3		60		35		21		60		61		43		27		307		
	R4		41		35		36		47		53		46		23		281	-8.5%	-9.4%
鳥羽駅 西駐車場	H29		58		66		75		102		105		71		54		531		
	H30		34		46		61		93		53		74		41		402		
	R1		81		34		66		98		83		50		29		441		
	R2		24		29		31		29		32		27		18		190		
	R3		67		33		58		76		81		46		29		390		
	R4		50		40		64		63		55		24		24		320	-17.9%	-27.4%
鳥羽水族館	H29	8	793	3	878	4	448	8	804	10	929	0	553	3	600	36	5,005		
	H30	1	813	1	654	5	495	6	655	6	885	1	787	0	694	20	4,983		
	R1	5	1,295	2	620	8	475	5	695	8	895	7	810	2	526	37	5,316		
	R2	0	607	0	377	3	360	3	457	4	463	1	401	1	249	12	2,914		
	R3	4	1,047	4	904	6	694	3	930	0	959	3	865	3	618	23	6,017		
	R4	4	1,129	5	1,874	6	779	7	932	5	923	4	879	2	799	33	7,315	21.6%	37.6%
ミキモトP (岩崎)	H29		0		0		0		0		0		0		0		0		
	H30		39		47		5		25		17		58		15		206		
	R1		48		7		4		4		18		11		4		96		
	R2		12		4		0		8		2		18		0		44		
	R3		12		24		0		32		34		8		1		111		
	R4	0	13	0	15	0	1	0	27	0	8	0	18	0	6		88	-20.7%	-8.3%
ミキモトP (専用)	H29	1	90	2	71	0	50	2	49	2	66	1	70	1	61	9	457		
	H30	1	51	1	38	1	44	1	37	1	50	0	46	1	49	6	315		
	R1	0	58	1	32	0	28	1	39	1	38	0	34	0	27	3	256		
	R2	0	18	0	14	0	10	0	13	4	19	0	12	0	7	4	93		
	R3		37		28		32		27		30		26		21	0	201		
	R4	0	44	0	35	2	16	1	51	0	27	0	30	1	18	4	221	10.0%	-13.7%
ミキモトP (旧シーサイド)	H29		66		68		50		54		91		46		51		426		
	H30		79		63		48		78		89		83		69		509		
	R1		122		43		62		56		72		90		48		493		
	R2		27		28		22		45		47		28		24		221		
	R3		102		75		48		52		78		60		41		456		
	R4	0	95	0	61	0	76	0	78	0	69	0	60	0	46		485	6.4%	-1.6%
マリンパーク ※R3は 1/1~1/3 開設	H29		-		-		35		52		60		-		-		147		
	H30		-		-		38		54		54		-		-		146		
	R1		-		-		58		68		70		78		-		274		
	R2		17		17		16		24		37		-		-		111		
	R3		-		-		20		43		36		-		-		99		
	R4		-		-		25		32		41		-		-		98	-1.0%	-64.2%
合計	H29	12	1,806	7	1,627	8	1,167	10	1,611	13	1,821	4	1,374	5	1,278	59	10,684		
	H30	3	1,802	3	1,434	11	1,192	7	1,471	7	1,704	4	1,854	2	1,573	37	11,030		
	R1	6	2,779	4	1,507	14	1,234	8	1,649	10	1,828	10	2,115	3	1,267	55	12,379		
	R2	0	1,599	0	966	3	733	3	906	8	979	1	1,006	1	679	16	6,868		
	R3	5	2,528	6	1,820	14	1,336	4	1,779	1	1,958	3	1,597	3	1,102	36	12,120		
	R4	7	2,324	5	2,807	13	1,536	9	1,813	5	1,759	4	1,516	4	1,476	47	13,231	9.2%	6.9%

※各数値は大型車・中型車を含む(各欄左が、大型車・中型車のみの数値)



## 5. 宿泊施設

(単位:人)

宿泊施設	年度	12/30	12/31	1/1	1/2	1/3	1/4	1/5	合計	対前年増減比	R1年増減比
標本37軒	H29	8,401	9,281	8,690	8,845	7,896	7,890	7,182	58,185		
標本35軒	H30	8,167	9,033	8,689	9,015	8,418	8,556	6,462	58,340		
標本32軒	R1	8,377	9,248	8,840	9,284	8,790	8,176	5,677	58,392		
標本31軒	R2	3,249	4,763	3,722	3,551	2,983	3,078	1,566	22,912		
標本37軒	R3	7,700	7,999	7,748	7,700	6,919	6,298	4,279	48,643		
標本26軒	R4	6,722	7,295	6,577	6,919	5,517	5,561	4,992	43,583	-10.4%	-25.4%

旅館等軒数138軒

総収容人員 13,405人

※宿泊者数については、宿泊施設の収容規模ごと(6段階)に抽出した標本の数値をもとに推計しています。

## 6. 市営定期船

施設名	年度	12/30	12/31	1/1	1/2	1/3	1/4	1/5	合計	対前年増減比	R1年増減比
神島	R1	43	42	49	89	69	95	30	417		
	R2	20	12	7	24	28	14	12	117		
	R3	42	42	49	54	51	41	16	295		
	R4	22	39	29	50	35	25	19	219	-25.8%	-47.5%
答志・和具	R1	561	617	805	709	802	657	318	4,469		
	R2	193	231	262	246	205	207	101	1,445		
	R3	440	518	583	538	477	336	100	2,992		
	R4	361	403	530	503	411	254	165	2,627	-12.2%	-41.2%
桃取	R1	66	79	151	131	105	81	75	688		
	R2	60	56	66	74	55	48	28	387		
	R3	50	80	116	97	93	61	40	537		
	R4	53	37	81	103	60	53	20	407	-24.2%	-40.8%
菅島	R1	136	119	182	233	235	161	68	1,134		
	R2	57	66	32	98	62	45	27	387		
	R3	134	112	156	175	142	71	48	838		
	R4	79	74	152	135	129	61	49	679	-19.0%	-40.1%
坂手	R1	32	45	52	47	43	30	23	272		
	R2	18	11	13	24	13	14	6	99		
	R3	33	34	40	37	26	14	10	194		
	R4	20	21	33	25	23	20	5	147	-24.2%	-46.0%
周遊	R1	10	0	0	2	16	10	9	47		
	R2	1	0	0	2	2	0	1	6		
	R3	1	2	5	4	4	3	2	21		
	R4	1	0	3	2	6	4	0	16	-23.8%	-66.0%

### <天気・曜日>

年度		12/30	12/31	1/1	1/2	1/3	1/4	1/5
H29	曜日	土	日	月	火	水	木	金
	天気	晴	雲	晴	晴	晴・曇	晴	雨
H30	曜日	日	月	火	水	木	金	土
	天気	晴	晴	晴	晴	晴	晴	晴
R1	曜日	月	火	水	木	金	土	日
	天気	雨・晴	曇・一時雨	晴	晴	晴	晴	晴
R2	曜日	水	木	金	土	日	月	火
	天気	晴・曇	雪→晴	晴	晴	曇	晴	晴
R3	曜日	木	金	土	日	月	火	水
	天気	晴	晴→曇	曇	晴	晴	晴→曇	晴→曇
R4	曜日	金	土	日	月	火	水	木
	天気	晴	晴	晴	晴	晴	晴→曇	晴・曇

<参考>

宿泊施設	年度	12/30	12/31	1/1	1/2	1/3	1/4	1/5	合計	対前年 増減比	R1年 増減比
鳥羽市 観光案内所	H29	215	220	225	217	230	205	205	1,517		
	H30	160	215	206	230	209	220	200	1,440		
	R1	233	205	212	246	235	197	180	1,508		
	R2	32	56	66	84	84	25	42	389		
	R3	74	93	92	99	74	92	76	600		
	R4	125	95	65	120	71	67	53	596	-0.7%	-60.5%
鳥羽歴史文化 ガイドセンター	H29	休	休	休	休	休	18	9	27		
	H30	休	休	休	休	休	18	22	40		
	R1	休	休	休	休	休	休	59	59		
	R2	休	休	休	休	休	10	休	10		
	R3	休	休	休	休	休	休	14	14		
	R4	休	休	休	休	休	6	9	15	7.1%	-74.6%
鳥羽ビジター センター	H29	休	休	休	休	休	31	20	51		
	H30	休	休	休	休	休	22	17	39		
	R1	休	休	休	休	休	17	10	27		
	R2	休	休	休	休	休	6	10	16		
	R3	休	休	休	休	休	8	24	32		
	R4	休	休	休	休	休	10	21	31	-3.1%	14.8%
三重交通 CANバス	H29	1,623	2,605	2,878	2,165	1,655	1,392	1,349	13,667		
	H30	1,456	2,591	3,166	2,375	2,068	2,268	1,700	15,624		
	R1	1,928	3,574	2,128	2,688	2,190	2,101	1,448	16,057		
	R2	1,145	768	1,124	557	416	392	430	4,832		
	R3	1,353	1,295	1,431	1,233	1,177	1,013	948	8,450		
	R4	1,336	1,512	1,502	1,073	1,132	1,043	1,137	8,735	3.4%	-45.6%
伊勢神宮 (内宮)	H29	39,964	29,621	148,286	93,564	78,547	51,738	42,085	483,805		
	H30	40,106	34,425	145,899	97,192	88,972	75,434	66,084	548,112		
	R1	36,244	40,927	173,283	97,783	97,187	78,944	40,130	564,498		
	R2	15,718	11,905	43,095	42,141	31,357	未発表	未発表	144,216		
	R3	35,497	29,284	90,597	72,565	66,365	45,295	25,106	364,709		
	R4	39,678	35,776	123,623	74,958	66,629	39,984	30,135	410,783	12.6%	-27.2%
伊勢神宮 (外宮)	H29	17,814	15,373	74,282	48,791	38,281	29,419	19,831	243,791		
	H30	18,508	18,034	86,041	48,482	46,526	38,898	31,380	287,869		
	R1	17,427	20,237	81,724	55,402	54,941	42,310	22,366	294,407		
	R2	7,103	7,001	22,440	16,935	14,557	未発表	未発表	68,036		
	R3	15,816	13,432	43,163	34,065	25,494	16,892	10,483	159,345		
	R4	14,554	15,579	50,029	33,387	26,753	17,311	12,051	169,664	6.5%	-42.4%
志摩 スペイン村	H29	8,000	5,000	6,000	6,000	5,000	5,000	6,000	41,000		
	H30	7,000	7,000	6,000	6,000	7,000	6,000	5,000	44,000		
	R1	6,000	8,000	7,000	7,000	8,000	6,000	5,000	47,000		
	R2	3,000	3,000	3,000	3,000	3,000	3,000	2,000	20,000		
	R3	8,000	7,000	6,000	7,000	6,000	5,000	3,000	42,000		
	R4	7,000	7,000	6,000	6,000	6,000	5,000	4,000	41,000	-2.4%	-12.8%
伊勢忍者 キングダム	H29	686	480	586	770	821	621	327	4,291		
	H30	965	736	826	1,366	1,438	767	745	6,843		
	R1	745	451	419	612	1,014	1,325	1,082	5,648		
	R2	266	199	232	338	380	249	134	1,798		
	R3	754	483	427	657	828	533	239	3,921		
	R4	959	624	521	855	755	480	308	4,502	14.8%	-20.3%
伊勢 シーパラダイス	H.29	1,461	1,389	1,098	1,658	1,689	1,256	1,101	9,652		
	H.30	1,626	1,444	1,169	1,764	2,051	1,551	1,000	10,605		
	R.1	2,074	1,326	1,031	1,632	1,926	1,827	1,076	10,892		
	R.2	566	486	447	691	588	517	322	3,617		
	R.3	1,426	1,177	849	1,162	1,429	989	588	7,620		
	R.4	1,206	973	740	1,062	1,240	820	673	6,714	-11.9%	-38.4%