

「みなさんの声を聴かせてください」アンケート結果

市では、市民のみなさんがまちづくりについて、日ごろ感じている意見や要望を聞かせていただき、これからのまちづくりを進めていくための基礎資料とするため、アンケートを行いました。結果については、次のとおりです。

企画財政課企画経営室 ☎ 25 1101

調査対象

令和3年9月に市内在住の10歳以上の市民全員のかたを対象に実施し、383人のかたから回答をいただきました。(内 オンライン:265 郵送:118)

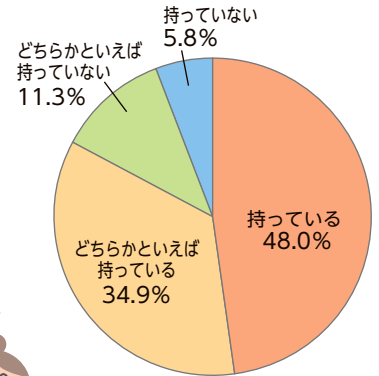
回答者の年代別

回答者の年代別割合は次の表のとおりで、そのほか無回答のかたが0.8%でした。

10歳代	1.6%	50歳代	22.7%
20歳代	2.9%	60歳代	20.4%
30歳代	9.9%	70歳代	16.7%
40歳代	21.9%	80歳代	3.1%

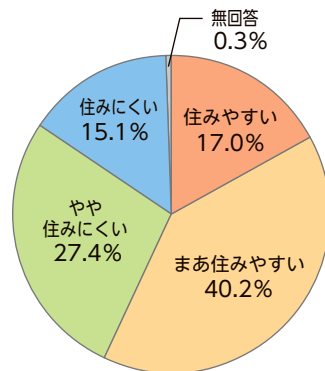
鳥羽への愛着

「持っている」かたは48.0%「どちらかといえば持っている」が34.9%となり、82.9%のかたが愛着を持たれています。



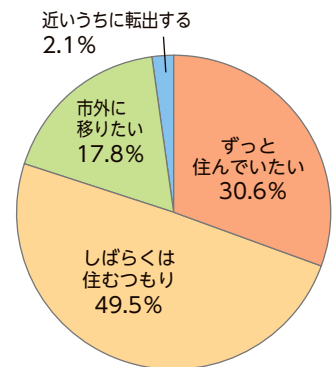
鳥羽の住みやすさ

57.2%のかたが「住みやすい」、「まあ住みやすい」と答えており、27.4%のかたが「やや住みにくい」、15.1%のかたが「住みにくい」と答えています。



今後の定住について

80.1%のかたが「ずっと住んでいたい」、「しばらくは住むつもり」と答えています。住み続けたい理由については、「緑や自然環境が豊かである」、「公害が少ない」「犯罪が少なく風紀がよい」が高くなっています。



力を入れてほしいまちづくり分野

全体では、雇用促進が20.2%と最も高く、次いで、結婚・子育て18.1%、人材育成13.8%となっています。

※各グラフや表の百分率は小数点第二位を四捨五入して小数点第一位まで表記しているため、合計が100にならない場合があります。

市政に対する満足度・重要度

重要度が高かった施策

- 1位 消防・救急体制を充実する
- 2位 健康で安心できる暮らしを支える
- 3位 災害や犯罪に強いまちをつくる
- 4位 安心な水を未来につなぐ
- 5位 質の高い市民サービスを提供する

重要度が低かった施策

- 1位 鳥羽ファンの憩いとつながりづくり
- 2位 多様な立場や個性を認め合う精神を育てる
- 3位 農業に触れる機会をつくる

満足度が高かった施策

- 1位 安心な水を未来につなぐ
- 2位 消防・救急体制を充実する
- 3位 質の高い市民サービスを提供する
- 4位 災害や犯罪に強いまちをつくる
- 5位 環境負荷の少ない循環型社会の創出

満足度が低かった施策

- 1位 住環境・土地利用の健全化
- 2位 とばびとの「働く」を支える
- 3位 商工業の明日を支える

くわしい結果については、市ホームページで公開しています。みなさんからの貴重なご意見は、今後の市政運営の参考とさせていただきます。調査へのご協力ありがとうございました。